

**ipea**

Instituto de Pesquisa Econômica Aplicada

DIMAC – Diretoria de Estudos Macroeconômicos

CFP – Coordenação de Finanças Públicas

*Planejamento Estratégico do Sistema Cecredif*

Conjuntura Nacional e Internacional da  
Economia e Perspectivas 2002-2004

Bolívar Pêgo Filho

02/08/2002 – 9:30 h

## *Planejamento Estratégico do Sistema Cecredif*

### •Breve Retrospecto

#### – Nacional

- Constituição Federal de 1988;
- Abertura da Economia e Plano Nacional de Desestatização (1990);
- Plano Real (Julho/94) 1ª Fase – câmbio administrado + desajuste fiscal (julho/94-setembro/98) e 2ª Fase - Tríplice mudança de Regime (Jan/1999): Flutuação Cambial; Adoção de Metas de Inflação; e Introdução de Metas Fiscais;
- Lei de Responsabilidade Fiscal (2000); e
- Racionamento de Energia Elétrica (2001/02).

## *Planejamento Estratégico do Sistema Cecedif*

### • Breve Retrospecto

- Nacional
- Internacional

### • Evolução de Indicadores Seleccionados (1994-2001)

- PIB, Investimento, Juros, Inflação, Câmbio, Dívida, Conta Corrente, Investimento Externo, Importação e Exportação.

### • Perspectivas (2002-2005)

- Indicadores seleccionados; e
- Medidas de curto, médio e longo prazos visando estabilidade com crescimento

## *Planejamento Estratégico do Sistema Cecedif*

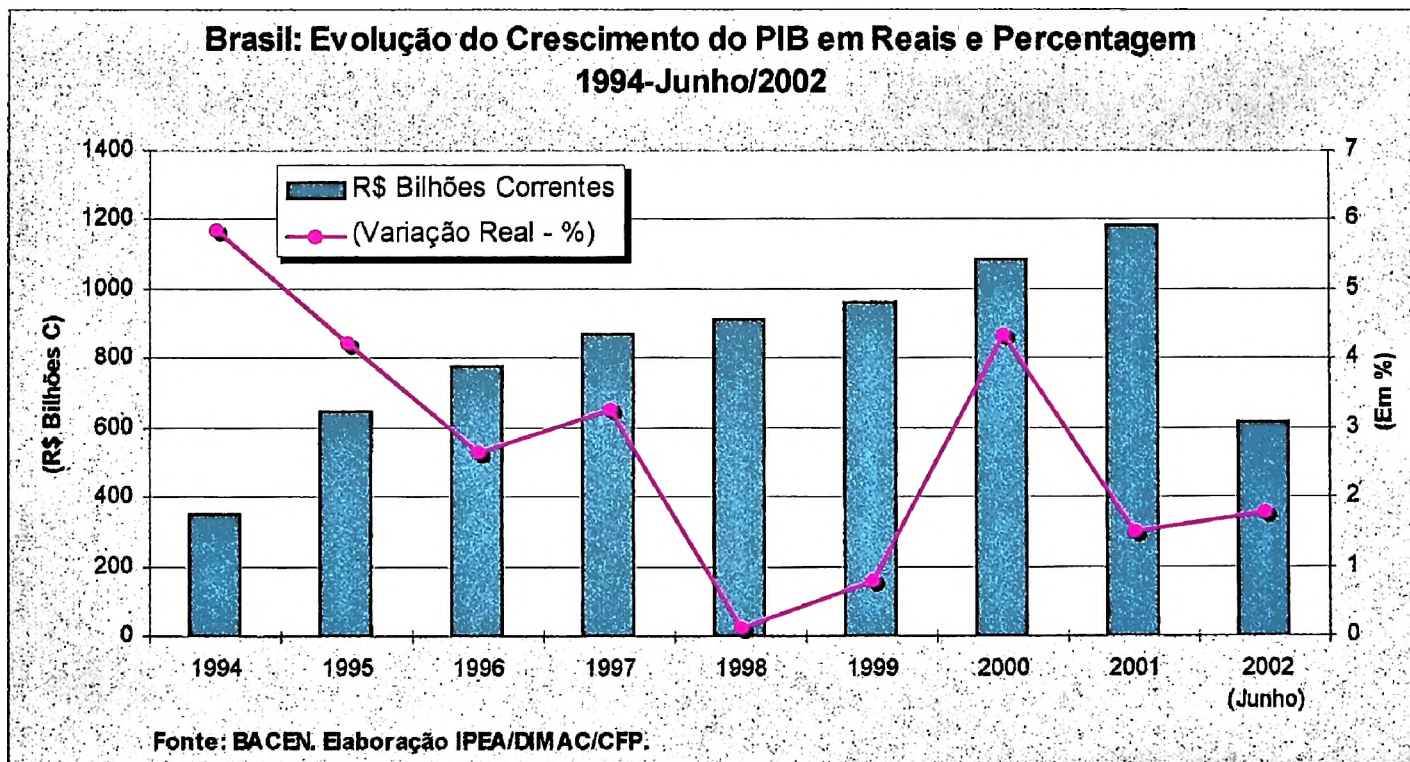
### • Breve Retrospecto

#### – Internacional

- Consolidação dos Blocos Econômicos;
- Crises financeiras internacionais: México (1994); Ásia [Japão, Coréia e Tailândia (1997)], Rússia (1998) e Argentina (2001-2002);
- Ampliação da Integração Tecnológica, Financeira e Comercial;
- Deterioração dos termos de troca dos produtos produzidos pelos países em desenvolvimento;
- Protecionismo Americano e Europeu (taxação da importação de aço e subsídios à produtos agrícolas, etc.); e
- Outros fatores: terrorismo; preço do petróleo; maquiagem contábil de empresas americanas, prejuízos com tecnologia de comunicação na Europa, etc.

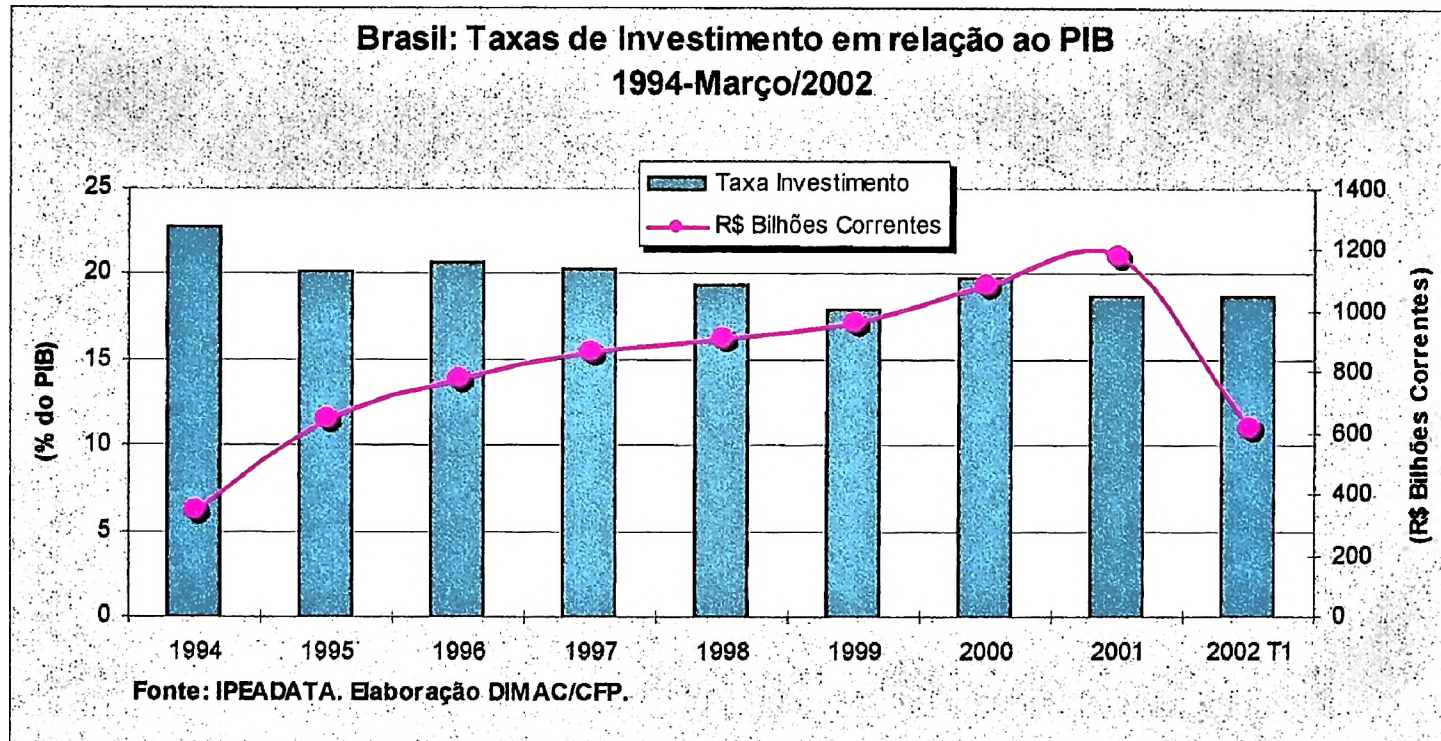
## Planejamento Estratégico do Sistema Cecredif

### Evolução de Indicadores Seleccionados (1994-2001)



## Planejamento Estratégico do Sistema Cecredif

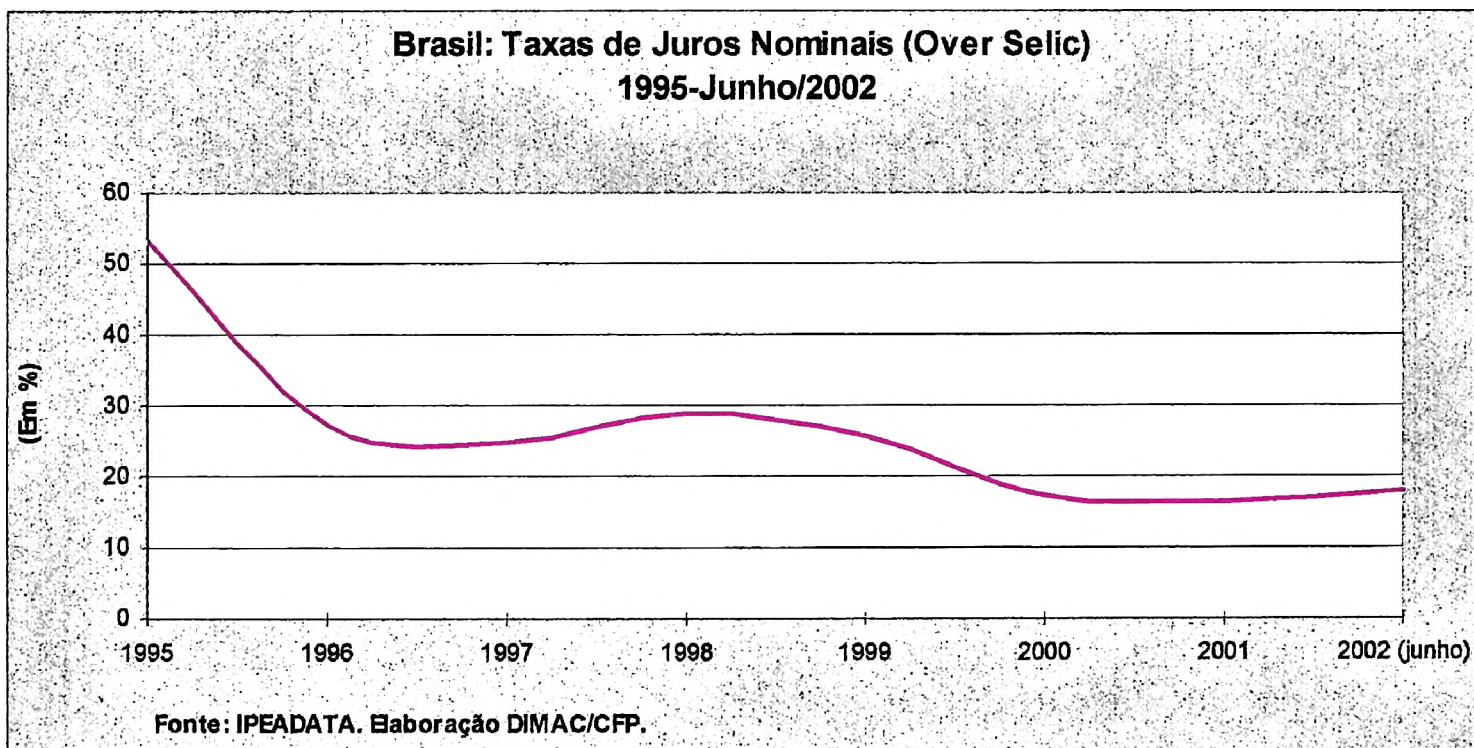
### Evolução de Indicadores Seleccionados (1994-2001)





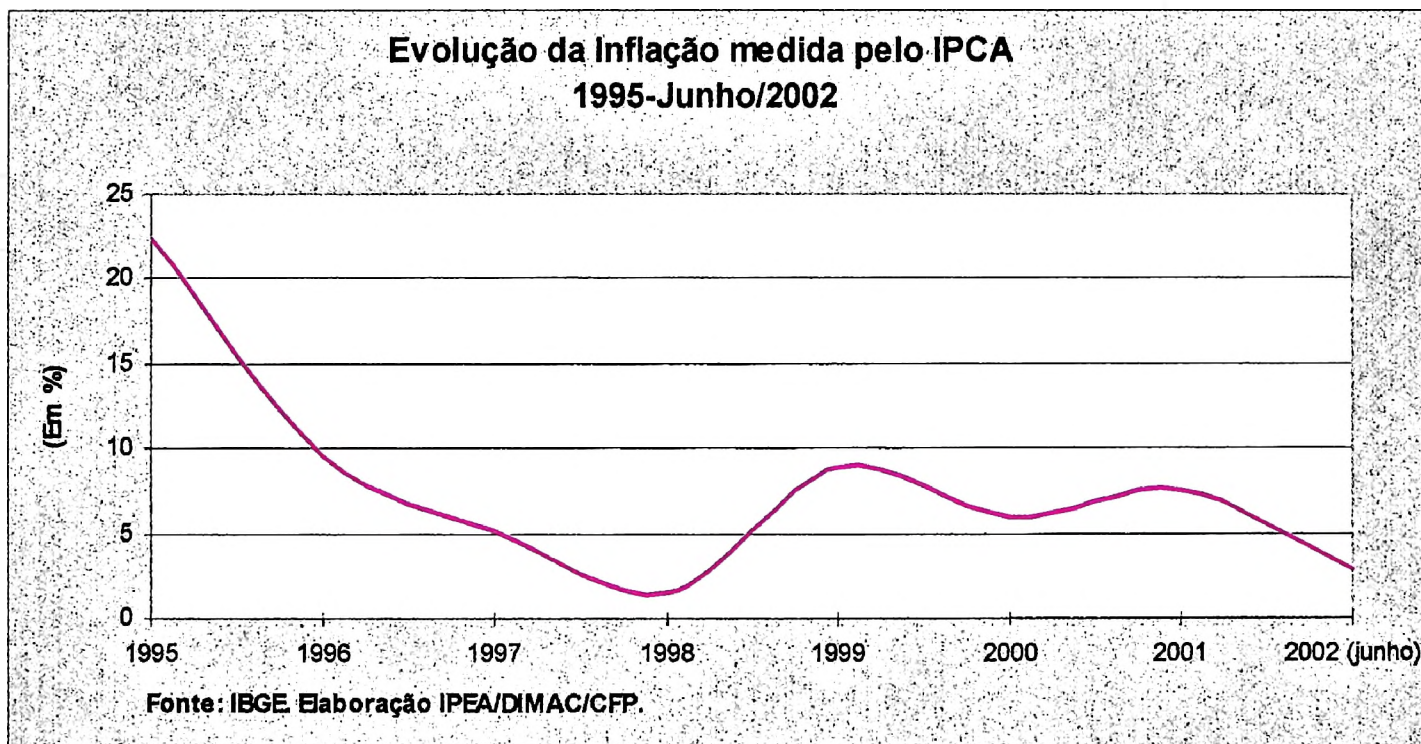
## *Planejamento Estratégico do Sistema Cecredif*

### **Evolução de Indicadores Seleccionados (1994-2001)**



## *Planejamento Estratégico do Sistema Cecredif*

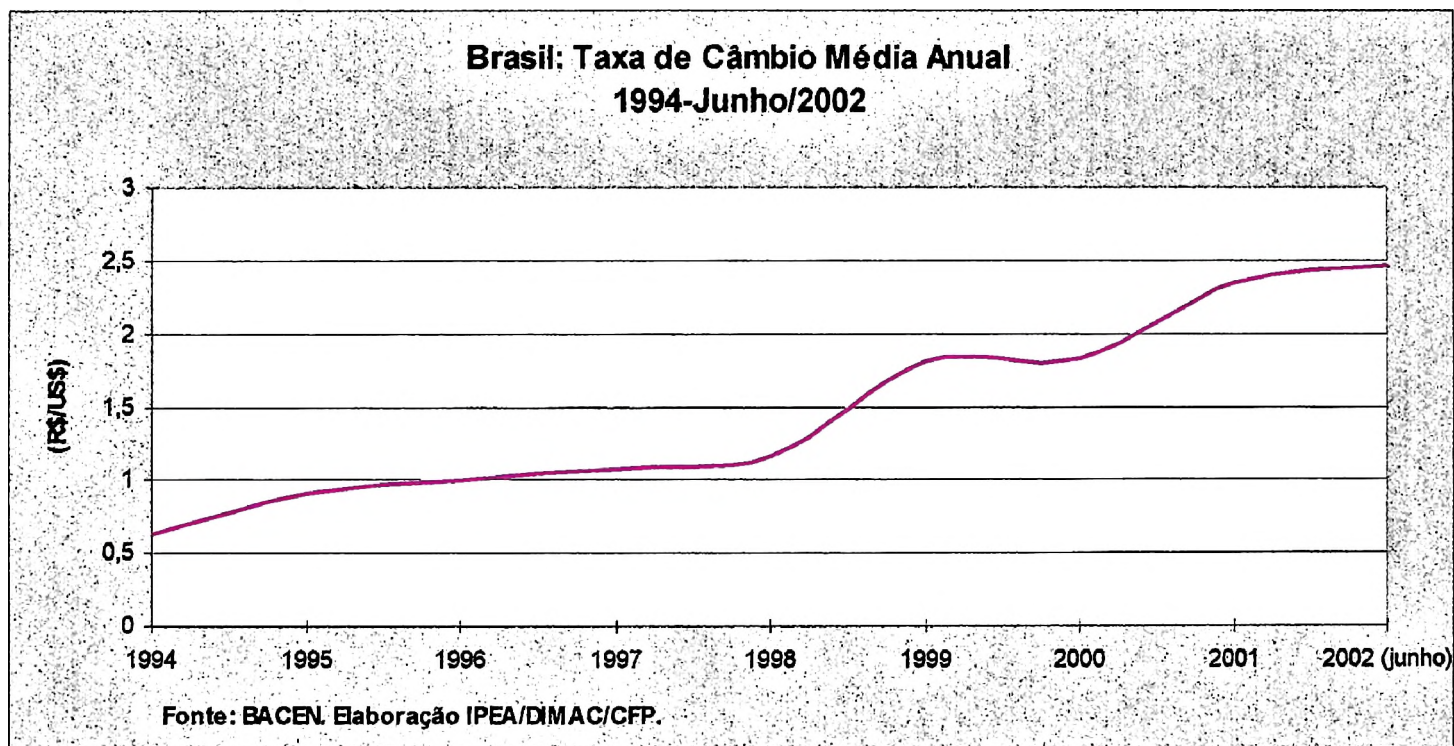
### **Evolução de Indicadores Seleccionados (1994-2001)**





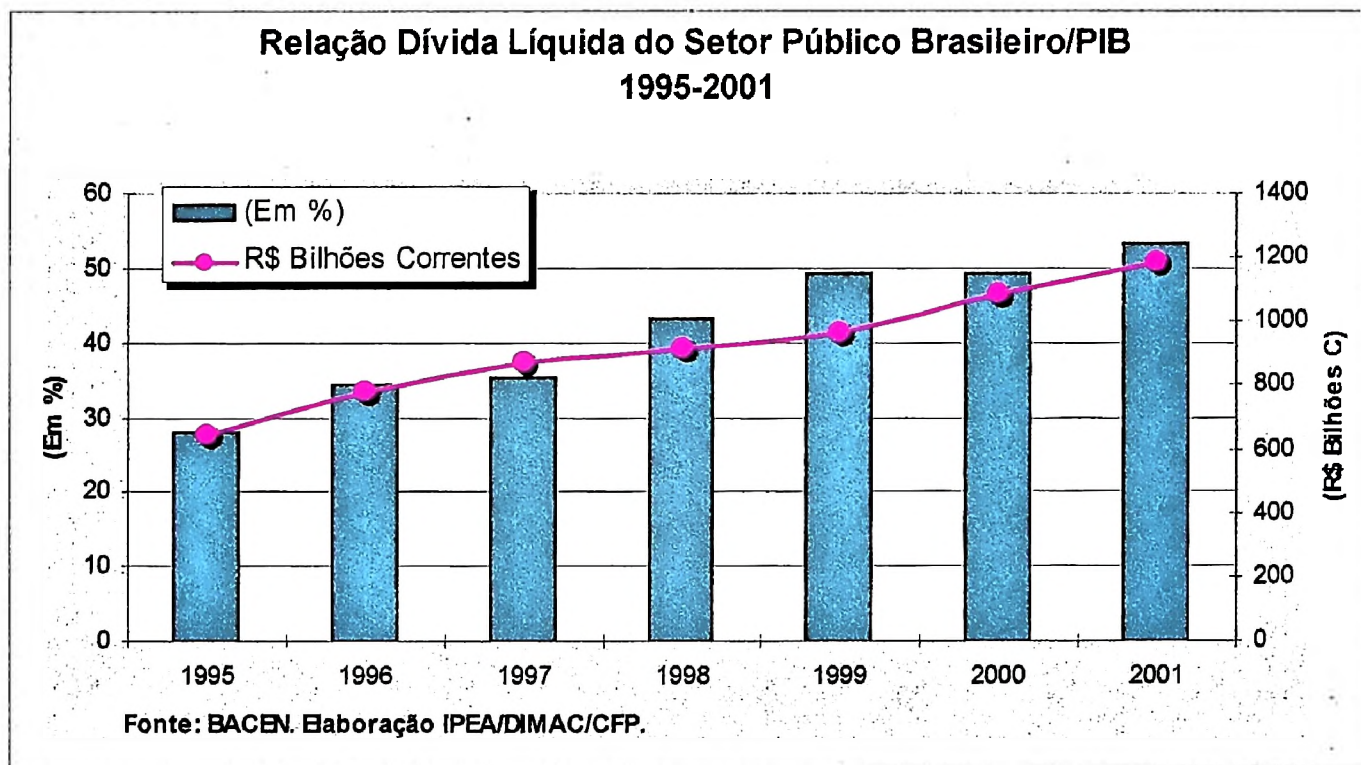
## *Planejamento Estratégico do Sistema Cecredif*

### Evolução de Indicadores Seleccionados (1994-2001)



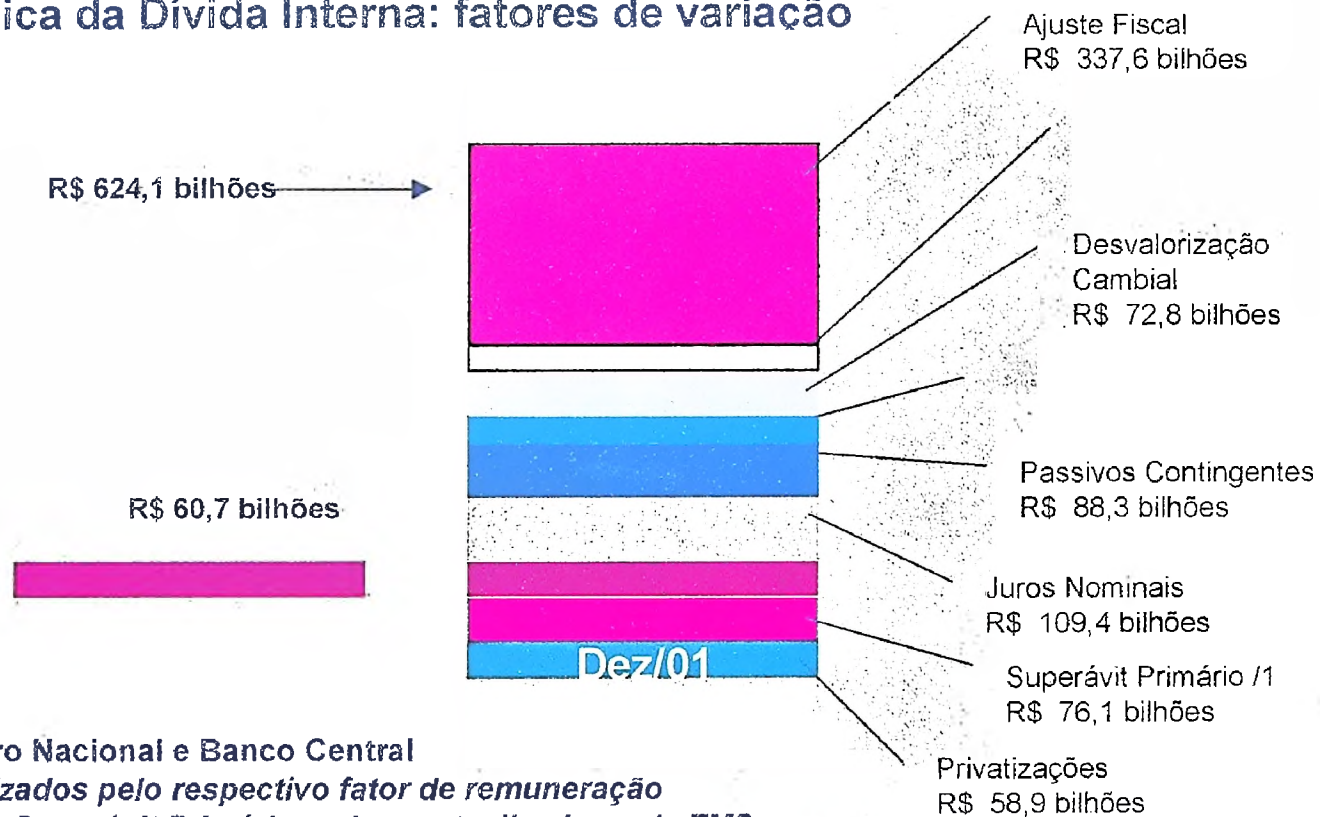
## *Planejamento Estratégico do Sistema Cecredif*

### Evolução de Indicadores Seleccionados (1994-2001)



## Fatores Determinantes da Evolução da Dívida Mobiliária Federal

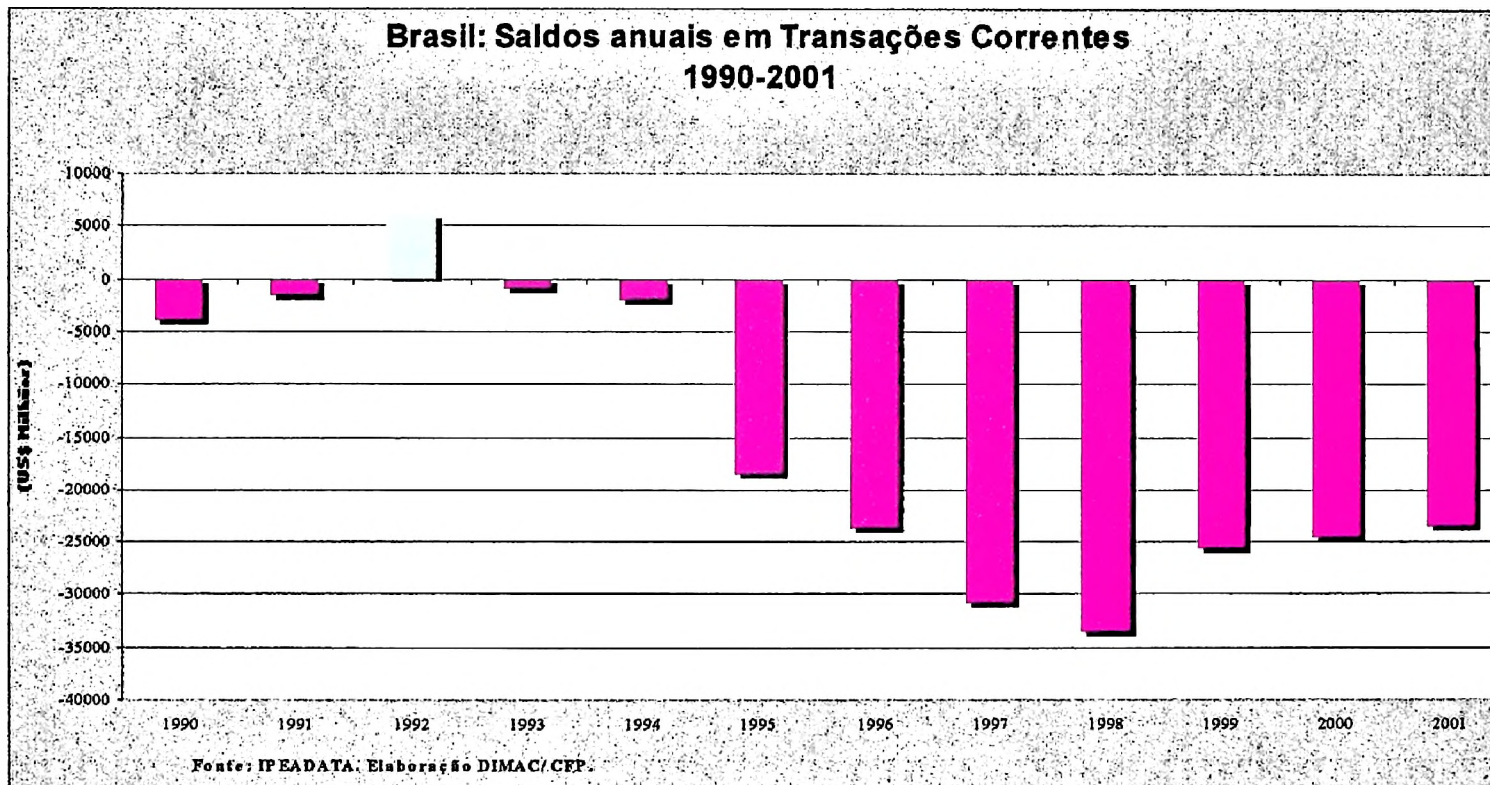
### Dinâmica da Dívida Interna: fatores de variação



Fonte: Tesouro Nacional e Banco Central  
Valores atualizados pelo respectivo fator de remuneração  
Privatização e Superávit Primário: valores atualizados pela TMS  
/1 Recursos fiscais para abatimento da dívida pública (fontes 100 e 129)

## Planejamento Estratégico do Sistema Cecedif

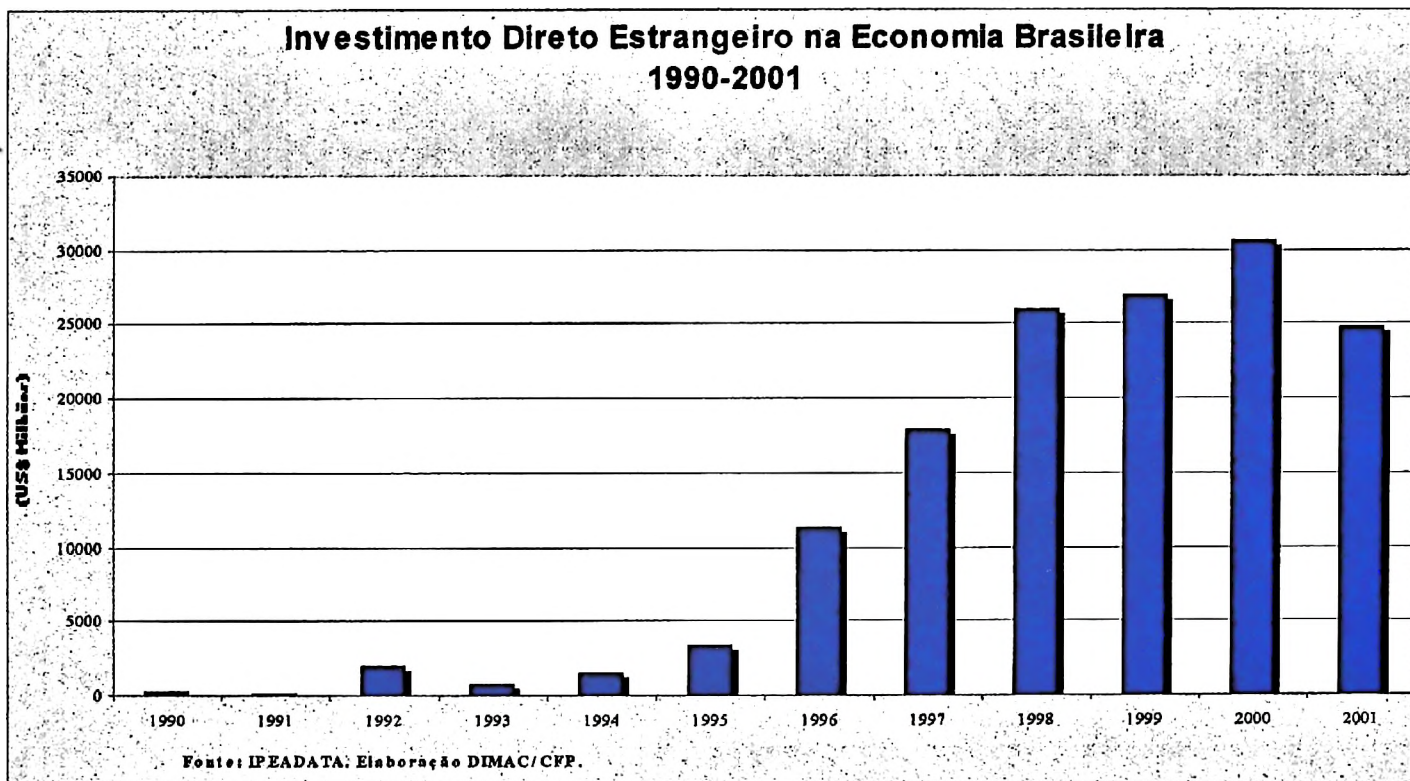
### Evolução de Indicadores Seleccionados (1994-2001)





## *Planejamento Estratégico do Sistema Cecedif*

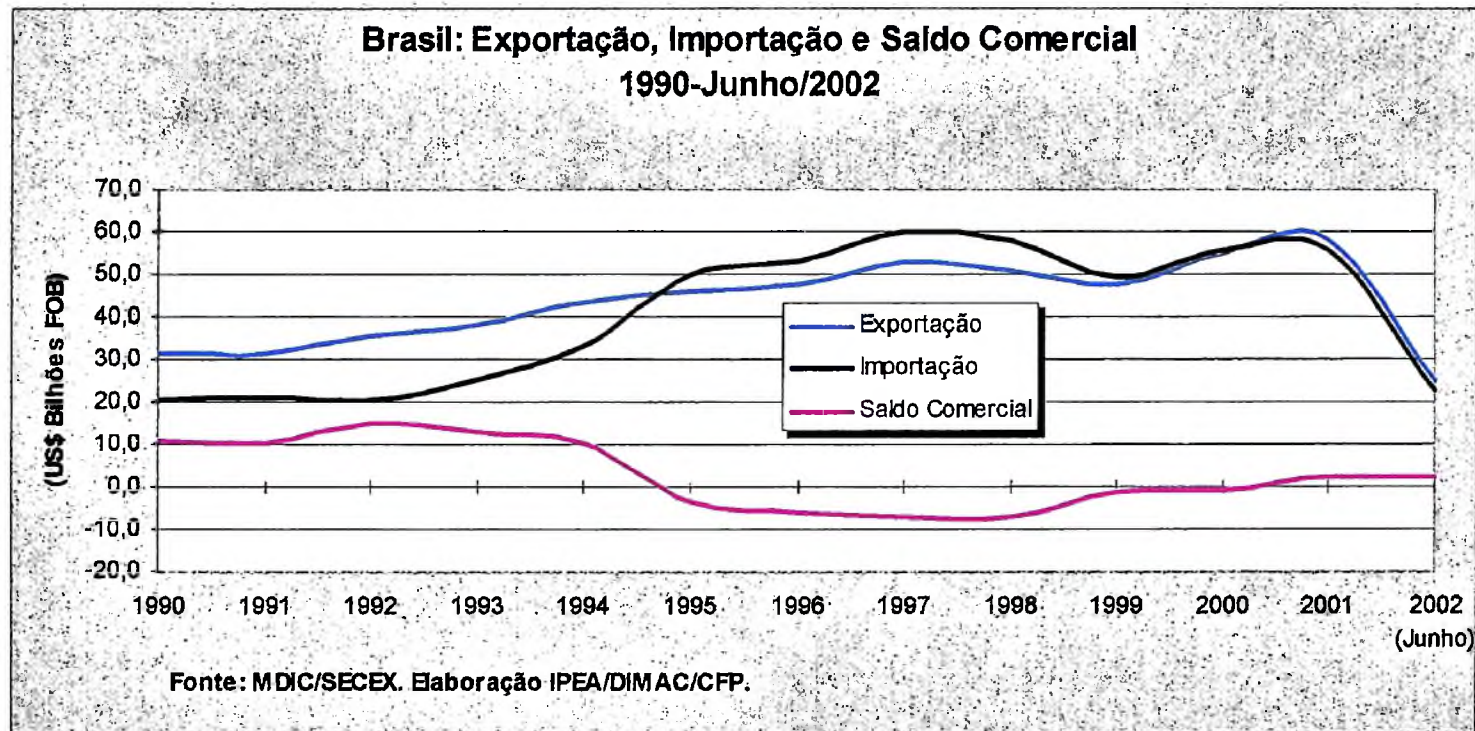
### Evolução de Indicadores Seleccionados (1990-2001)





## *Planejamento Estratégico do Sistema Cecredif*

### Evolução de Indicadores Seleccionados (1990-2001)



*Planejamento Estratégico do Sistema Cecredif***Perspectivas 2002-2005**

<i>Indicadores</i>	<i>2002</i>	<i>2003</i>	<i>2004</i>	<i>2005</i>
<b>PIB Real (%)</b>	<b>1,8</b>	<b>3,5</b>	<b>4</b>	<b>4,5</b>
<b>FBKF Real (%)</b>	<b>-1,3</b>	<b>6,3</b>	<b>6,5</b>	<b>7</b>
<b>Juros Over Selic - (%)</b>	<b>17,9</b>	<b>14,5</b>	<b>12,8</b>	<b>11,2</b>
<b>Inflação IPCA (%)</b>	<b>6,4</b>	<b>4,4</b>	<b>3</b>	<b>3</b>
<b>Câmbio Nom. (Média Dezembro - R\$/US\$)</b>	<b>2,63</b>	<b>2,74</b>	<b>2,42</b>	<b>2,45</b>
<b>Dívida/PIB (%)</b>	<b>57,6</b>	<b>56,5</b>	<b>55,5</b>	<b>55,5</b>
<b>Saldo CCorrente (US\$ Bilhões)</b>	<b>-23,2</b>	<b>-20,3</b>	<b>-20,2</b>	<b>-20</b>
<b>Saldo BComercial (US\$ Bilhões)</b>	<b>4,9</b>	<b>5,8</b>	<b>6,5</b>	<b>7,5</b>
<b>IDExterno (US\$ Bilhões)</b>	<b>18</b>	<b>18</b>	<b>18</b>	<b>18</b>

Fonte: IPEA/DIMAC ( 2002-2003)

LDO 2002/2003 (2004-2005)

## *Planejamento Estratégico do Sistema Cecredif*

### **Conjuntura Nacional e Internacional da Economia e Perspectivas 2002-2005**

#### **Medidas de Curto Prazo**

- Reservas em torno de US\$ 15 bilhões;
- Aumento do superávit primário do setor público para, pelo menos, 4% do PIB;
- Redução gradual da taxa referencial de juros (over selic);
- Acordo com o FMI que vigorasse pelo menos até março de 2003 e houvesse uma disponibilização imediata de recursos mínimos em torno de US\$ 10 bilhões; e
- Candidatos com possibilidade de ganhar a eleição presidencial não se posicionarem contra o acordo com o Fundo.

## *Planejamento Estratégico do Sistema Cecedif*

### **Conjuntura Nacional e Internacional da Economia e Perspectivas 2002-2005**

- **Medidas de Médio e Longo Prazos**
  - Reforma Tributária (pacto federativo). Sistema tributário em vigor tem fragilidade nas receitas + impostos em cascata;
  - Reforma da Previdência (muito dependente do crescimento da economia);
  - Reforma Trabalhista (redução de custo com maior flexibilidade na geração de emprego);
  - Reforma do Poder Judiciário (menores custos para toda a sociedade);
  - Reforma Política (redução do número de partidos e mais compromisso com os programas partidários)
  - Transparência, cada vez maior, das ações dos Poderes Executivos.
  
- **Área Externa**
  - Retomada do crescimento da economia, particularmente nos EUA e na Europa.