RCIPEA REPOSITÓRIO DO CONHECIMENTO DO IPEA

RCIpea: funcionalidades, autenticações, tecnologias de um repositório em Dspace

Veruska da Silva Costa e Marcos Pereira de Novais
Brasília, DF setembro de 2015

ipea

R C IPEA REPOSITÓRIO DO CONHECIMENTO DO IPEA

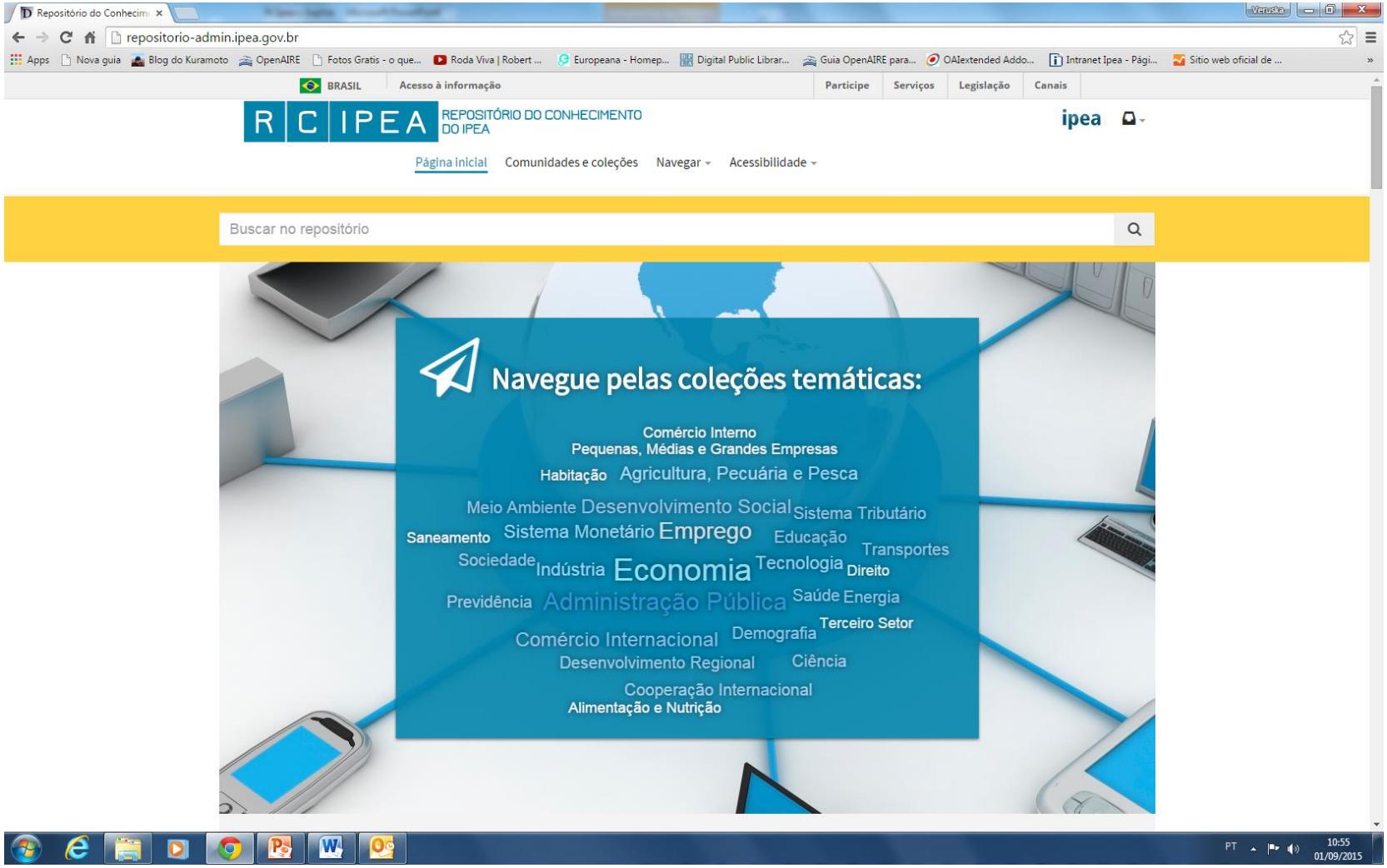

RCIPEA REPOSITÓRIO DO CONHECIMENTO DO IPEA

Como as instituições de pesquisa no Brasil e no mundo trabalham simultaneamente com repositórios e sistemas de gerenciamento de bibliotecas?

ipea

Resultado do levantamento

Universidades Federais:

- **100%** das universidades federais usam o **Dspace** como repositório (**31** de **31** pesquisadas).

- **83,8 %** usam simultaneamente o **Dspace e** outros sistemas de gerenciamento de bibliotecas (**31** pesquisadas, **26** usam simultaneamente o **Dspace e** outros sistemas de gerenciamento de bibliotecas).

- **6,4%** já integram o repositório com o sistemas de gerenciamento de bibliotecas **Pergamum** (02 de 31 pesquisadas).

- **61%** usam o **Pergamum** como sistemas de gerenciamento de bibliotecas (19 de 31 pesquisadas) .
- **13%** usam o **Aleph** como sistemas de gerenciamento de bibliotecas (04 de 31 pesquisadas).
- **6,4%** usam o **SophiA** como sistemas de gerenciamento de bibliotecas (02 de 31 pesquisadas).
- **9,6%** usam o **SIGAA** como sistemas de gerenciamento de bibliotecas (03 de 31 pesquisadas).

Levantamento feito sobre o uso simultâneo do Dspace e sistemas de gerenciamento de bibliotecas

Universidades Federais

	Software do Repositório	Sistema de Gerenciamento da Biblioteca	Integração
UnB – Universidade de Brasília	DSPace	Pergamum	Não
USP – Universidade de São Paulo	DSPace	Aleph	Não
UFRJ - Universidade Federal do Rio de Janeiro	DSpace	Aleph	Não
UFMG – Universidade Federal de Minas Gerais	DSpace	Pergamum	Sim
UFSC – Universidade Federal de Santa Catarina	DSpace	Pergamum	Não
UFC – Universidade Federal do Ceará	DSPace	Pergamum	Sem dados
UFGD - Universidade Federal da Grande Dourados	DSpace/Manakin	Sem dados	Greve
UFG – Universidade Federal de Goiás	DSpace	SophiA	Greve
UFMT - Universidade Federal de Mato Grosso	DSpace	Pergamum	Não
UFBA - Universidade Federal da Bahia	DSpace	Pergamum	Greve
UFRGS - Universidade Federal do Rio Grande do Sul	DSpace	Pergamum/Aleph	Sim
UFPB - Universidade Federal da Paraíba	DSpace	SIGAA	Greve
UFMS - Universidade Federal de Mato Grosso do Sul	DSpace	Pergamum	Greve
UFAL - Universidade Federal de Alagoas	DSpace	Pergamum	Não
UFPE - Universidade Federal de Pernambuco	DSpace	Pergamum	Sem dados

UFOP - Universidade Federal de Ouro Preto	DSpace		
UFAC - Universidade Federal do Acre	DSpace	Sem dados	Não
UFPR - Universidade Federal do Paraná	DSpace	SophiA	Sem dados
UFRN - Universidade Federal do Rio Grande do Norte	DSpace	Aleph/SIGAA	Integração em processo de execução
UTFPR - Universidade Tecnológica Federal do Paraná	DSpace	Pergamum	Sem dados
UFMA - Universidade Federal do Maranhão	DSpace	SIGAA	Sem dados
UFRB - Universidade Federal do Recôncavo da Bahia	DSpace	Pergamum	Sem dados
UFS - Universidade Federal de Sergipe	DSpace	Pergamum	Sem dados
UFU - Universidade Federal de Uberlândia	DSpace	Sem dados	Sem dados
UFES - Universidade Federal do Espírito Santo	DSpace	Pergamum	Sem dados
UFPA - Universidade Federal do Pará	DSpace	Pergamum	Sem dados
FURG - Universidade Federal do Rio Grande	DSpace	Sem dados	Sem dados
UFJF - Universidade Federal de Juiz de Fora	DSpace	Sem dados	Não
UFLA - Universidade Federal de Lavras	DSpace	Pergamum	Sem dados
UFPEL – Universidade Federal de Pelotas	DSpace	Pergamum	Sem dados
UFF – Universidade Federal Fluminense	DSpace	Pergamum	Sem dados
UFSCar – Universidade Federal de São Carlos	DSpace	Pergamum	Sem dados

Os repositórios não se confundem com os sistemas de gerenciamento de bibliotecas, tais como o Sophia, Aleph, Pergamum, entre outros; pois desempenham papéis distintos nas instituições.

ALEPH INTEGRATED LIBRARY SYSTEM

SophiA® Biblioteca

GPLib

Pergamum Sistema Integrado de Bibliotecas

Janium MR

greendata

librarian

Repositórios na Administração Pública: entre sem bater

Lei de Acesso à Informação

Lei n. 12.527 de 2011

Com a lei, **a publicidade tornou-se a regra e o sigilo, a exceção**.

Todos têm direito a receber dos órgãos públicos informações de seu interesse particular, ou de interesse coletivo ou geral **(inciso XXXIII do art. 5º da Constituição da República)**.

Para tornar essa premissa constitucional uma realidade, foi criada a Lei de Acesso à Informação (Lei n. 12.527 de 2011).

Repositório Institucional da **Fiocruz**

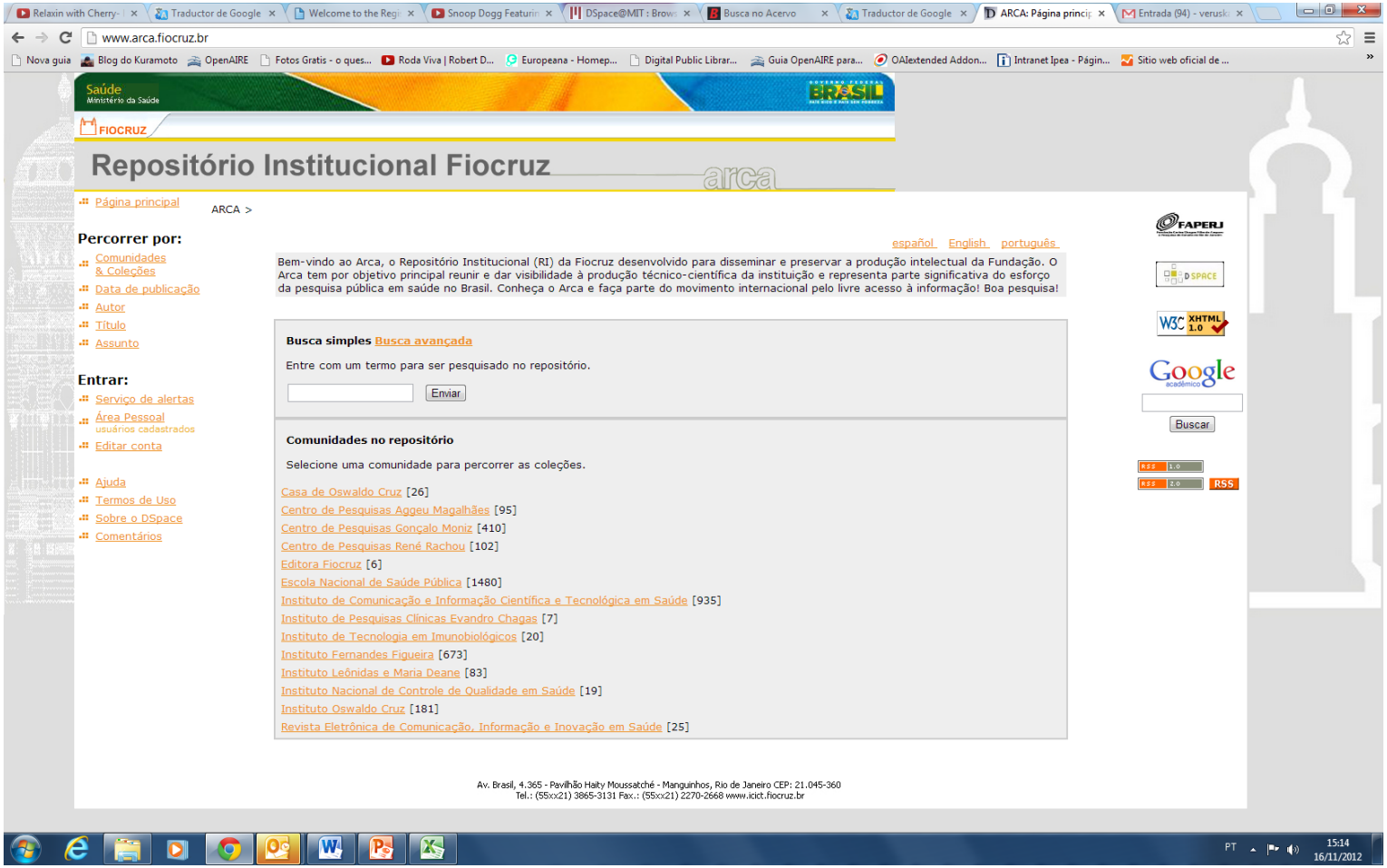

Biblioteca Digital do **Senado Federal**

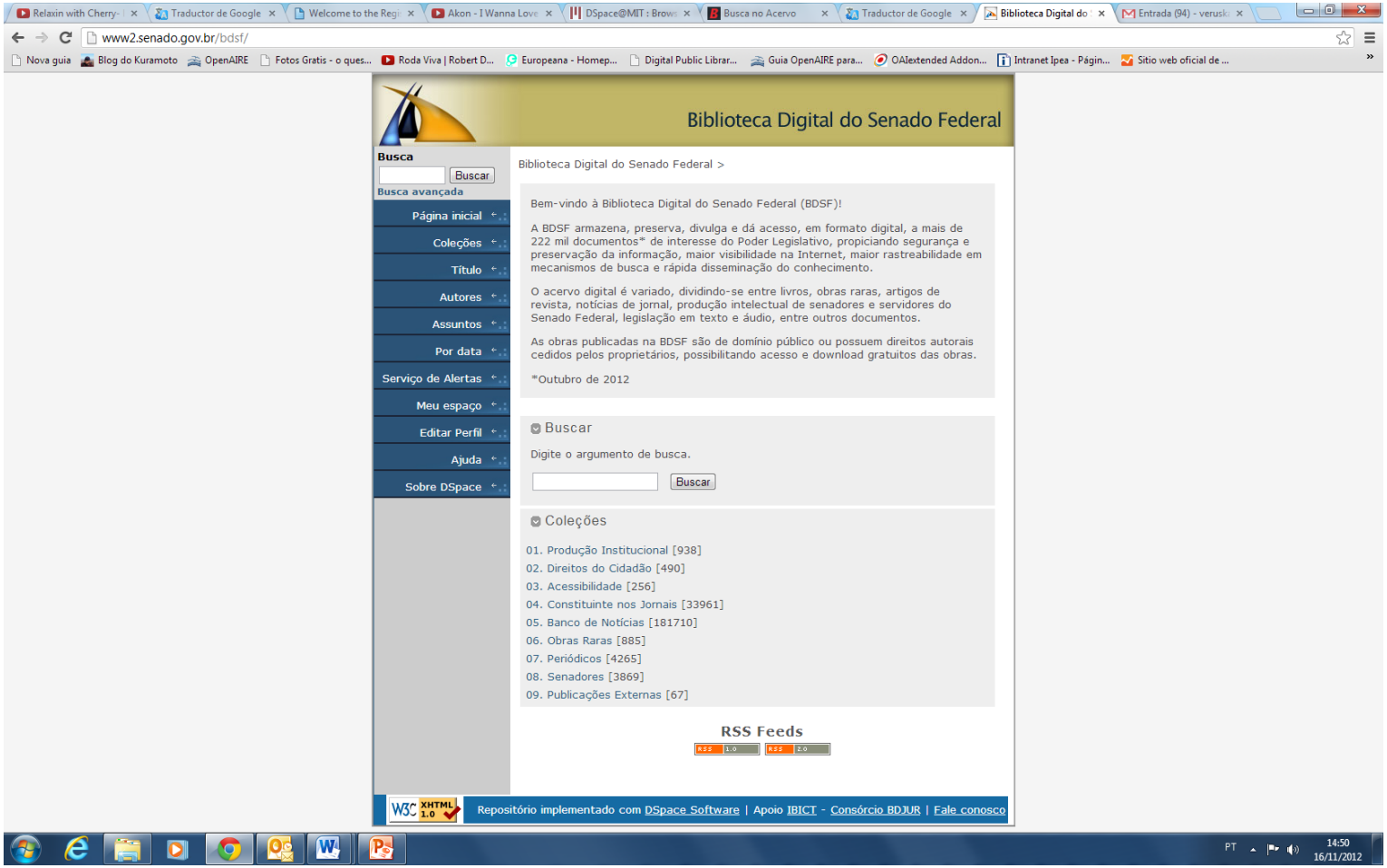

Dspace@**FGV**

bibliotecadigital.fgv.br/dspace/

Entrar | Ajuda

FUNDAÇÃO GETULIO VARGAS

Página Inicial >> Lista de Comunidades

DSpace@FGV

Bem vindo ao DSpace@FGV, este é o repositório digital da FGV, construído para indexação, preservação e compartilhamento da produção intelectual da FGV em formato digital como: imagens, artigos, teses, dissertações, vídeos etc.

Welcome to DSpace@FGV, FGV's institutional repository built to save, share, and search digital research materials including an increasing number of conference papers, images, peer-reviewed scholarly articles, preprints, technical reports, theses, working papers, and more.

Comunidades no repositório

Selecione uma comunidade para visualizar suas coleções.

- CPDOC - Centro de Pesquisa e Documentação de História Contemporânea do Brasil
- DIREITO GV - Escola de Direito de São Paulo
- DIREITO RIO - Escola de Direito do Rio de Janeiro
- EAESP - Escola de Administração de Empresas de São Paulo
- EBAPE - Escola Brasileira de Administração Pública e de Empresas
- EESP - Escola de Economia de São Paulo
- EIAP - Escola Interamericana de Administração Pública
- EMAp - Escola de Matemática Aplicada
- EPGE - Escola de Pós-Graduação em Economia
- FGV Projetos
- IESAE - Instituto de Estudos Avançados em Educação
- ISEC - Instituto Superior de Estudos Contábeis
- ISOP - Instituto de Seleção e Orientação Profissional

Todo o repositório

Entre com o argumento de busca no repositório.

Buscar

Submissões recentes

Formação de oficiais da PMMA: uma visão paraláctica acerca da segurança pública
Santos, Vera Lucia Bezerra (2012-07-17)

Associações entre rating de crédito e estrutura de capitais de empresas listadas na América Latina
Rogers, Dany (2012-10-19)

Quantificação de risco operacional
Aaltonen, Alex (2012-10-17)

As pinturas de Waldomiro de Deus: signos e desejos a favor da educação na esolca de ensino

Todo o Repositório

Buscar

Busca Avançada

Visualizar

- Todo o repositório
  - Coleções
  - Datas (Publicação)
  - Autores
  - Títulos
  - Palavras-chave
  - Assuntos

Minha conta

- Entrar
- Cadastrar

Estatísticas

- Ver Estatísticas

Filtrar

- Autor
  - Cysne, Rubens Penha (94)
  - DIREITO GV (90)
  - Pereira, Luiz Carlos Bresser (70)
  - Issler, João Victor (63)
  - Ferreira, Pedro Cavalcanti Gomes (61)
  - ... Mais
- Palavra-chave
  - Administração mercadológica (273)
  - Organização, recursos humanos e planejamento (251)
  - Políticas & Estratégias (233)
  - Administração contábil e financeira (213)
  - Organização e Gerência (193)
  - ... Mais

bibliotecadigital.fgv.br/dspace/handle/10438/2767

15:13 16/11/2012

Biblioteca Digital da
Câmara dos Deputados

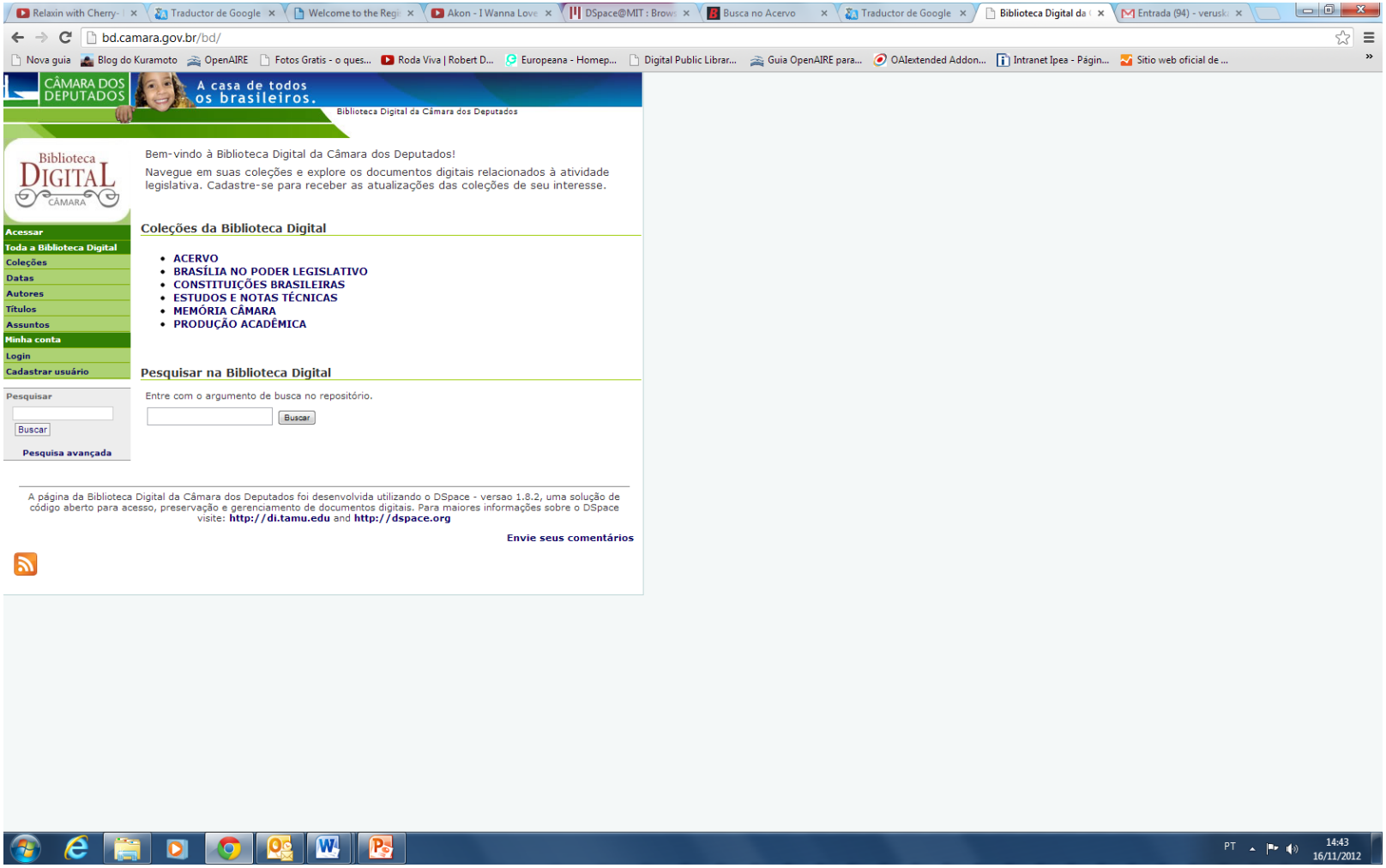

Repositório Institucional da **ENAP**

Repositório da **CGU (em construção)**

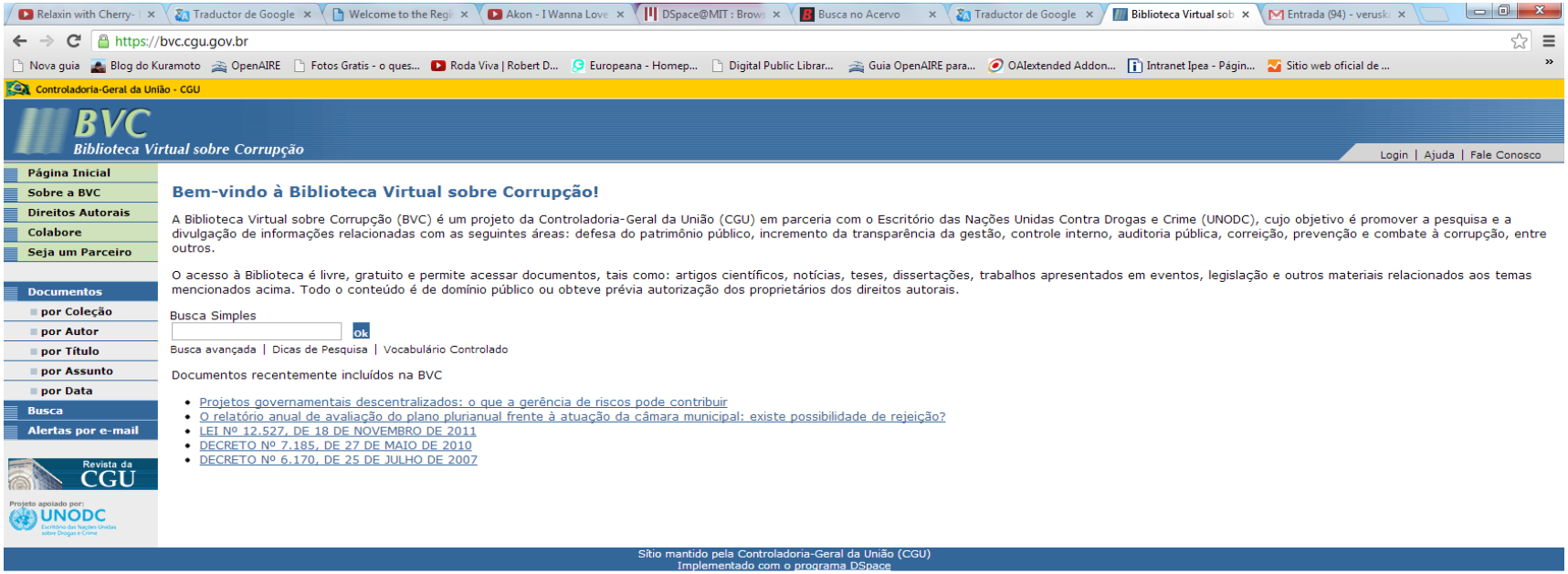

Alice - Repositório de Acesso Livre à Informação Científica da **Embrapa**

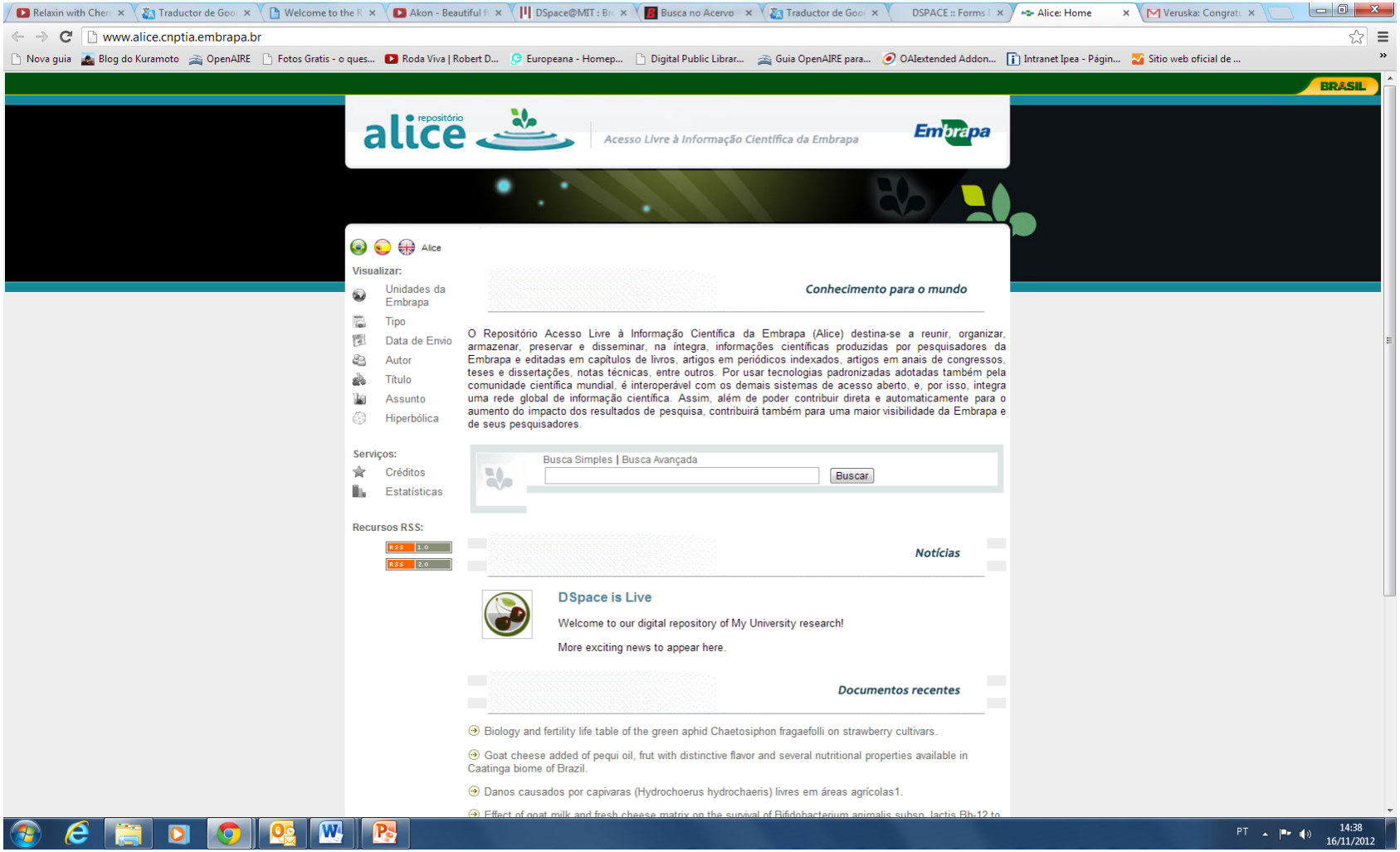

Repositório de Informação Tecnológica em Agricultura – **Embrapa**

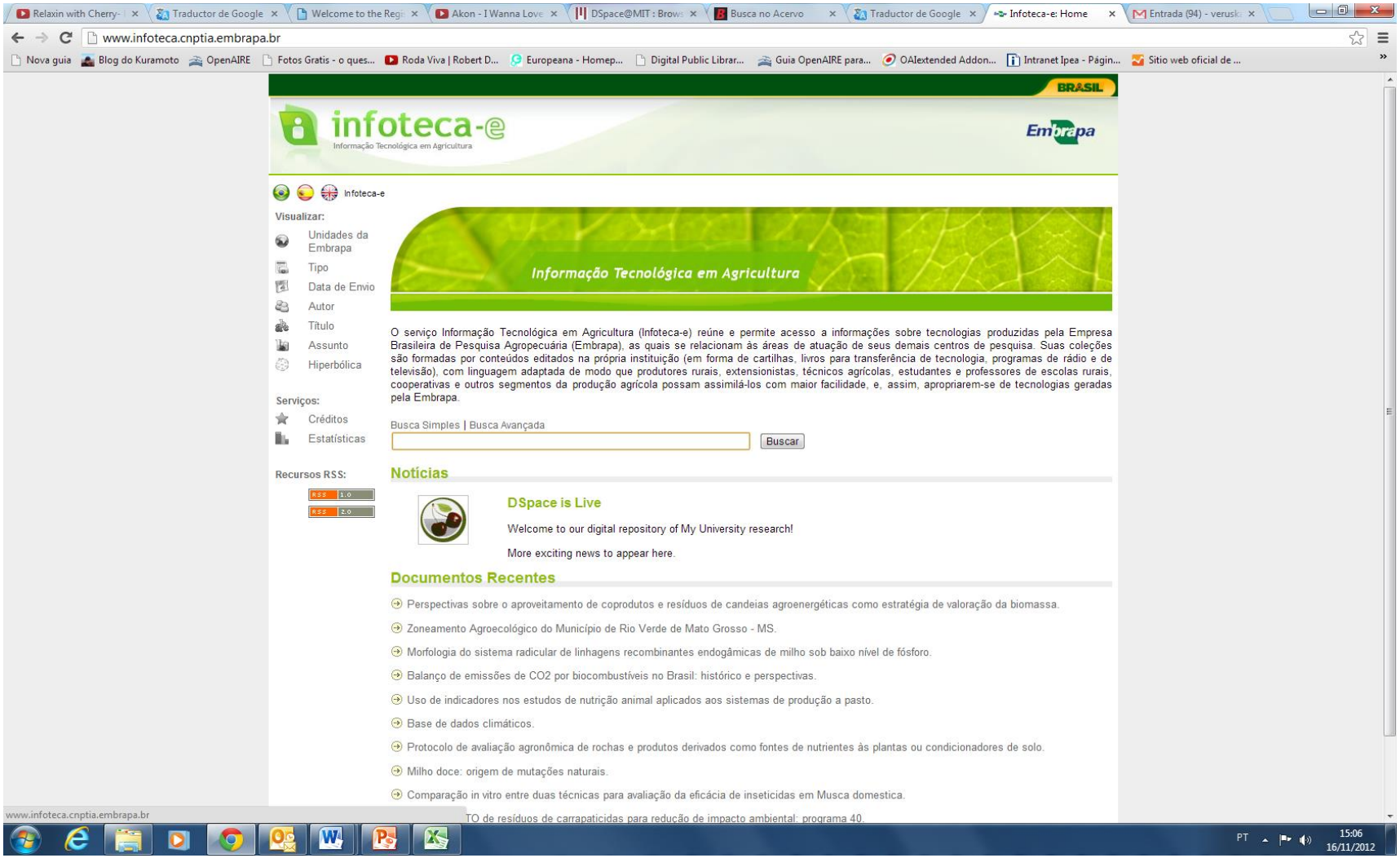

Acervo Digital do **Inmetro**

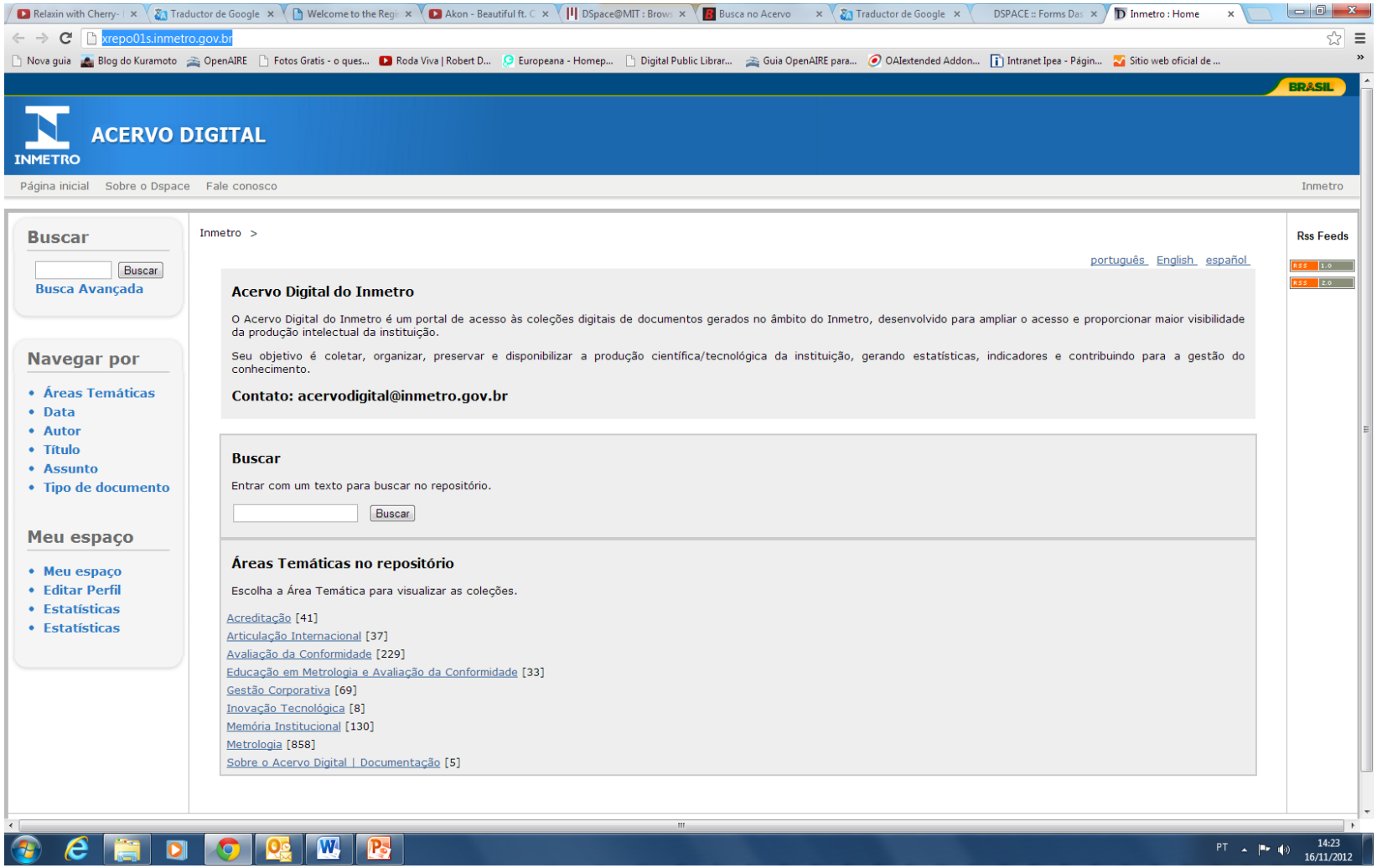

Software livre

DECRETO Nº 8.135, DE 4 DE NOVEMBRO DE 2013: O decreto informa que os dados tem que ser administrados por órgãos federais e que os programas e serviços usados devem ser passíveis de **auditoria**, incentivando o uso de **softwares livres**, já que os softwares proprietários não são passíveis de auditoria, por possuírem o **código-fonte fechado**.

Do software livre como principal meio de concretização do princípio constitucional da eficiência: "se a opção pelos direitos emergentes dos **programas abertos** se apresenta como a melhor otimização de disponibilidades financeiras, no contexto do mercado, parece acertada, também, a preferência do Estado pelos softwares não proprietários".

Órgãos e entidades da administração pública e empresas estatais devem adotar, preferencialmente, Softwares Livres na gestão pública. (Lei 5978/2011).

Os softwares livres devem ser a ferramenta predominante nos governos por **gerarem independência tecnológica e reduzirem os custos dos cofres públicos.** Além da possibilidade de livre troca de informações entre diferentes programas e aplicativos, a adoção do formato livre trará economia aos cofres públicos, por exemplo, com o fim do pagamento de licenças. Entende-se como formatos abertos de arquivos aqueles que possibilitam a interoperabilidade entre diversos aplicativos e plataformas, que permitem aplicação sem quaisquer restrições ou pagamento de royalties e que podem ser implementados plena e independentemente por múltiplos fornecedores de programas de computador, em múltiplas plataformas, sem quaisquer ônus relativos à propriedade intelectual para a necessária tecnologia.

Ao tecer considerações sobre a correlação entre o princípio da eficiência e o software livre, **Ivo Teixeira Gico Júnior**, mestre pela **Columbia University** (USA), esclarece:

"Da própria **análise da definição de software livre** podemos inferir suas vantagens sobre os demais tipos de software, os programas proprietários. Primeiro, **a administração que o adota não se submete a qualquer condição ou restrição de uso que não aquele ditado pelo interesse público**. Segundo, como o acesso ao código-fonte é permitido, ou seja, sabe-se o que está por trás do programa, qualquer um pode estudá-lo, adaptá-lo a suas necessidades particulares e melhorá-lo em caso de falhas. Sua adoção representa, em última análise, uma **transferência de tecnologia**. Por último, mas não menos importante, como não se paga pela licença do software livre, não só o **custo de aquisição é nulo**, como o de aquisição de equipamentos (hardware) é muito menor, uma vez que tais programas **exigem menor capacidade de processamento**. É aqui que o princípio da eficiência se faz sentir de maneira mais forte.

Comunidade internacional de desenvolvimento e atualização. O desenvolvimento não está restrito à uma organização privada.

RCIPEA REPOSITÓRIO DO CONHECIMENTO DO IPEA

Motor de busca; lógica de busca (busca semântica e por similaridade); busca no texto completo; busca simples e avançada;, etc.

ipea

Indexado pelo Google

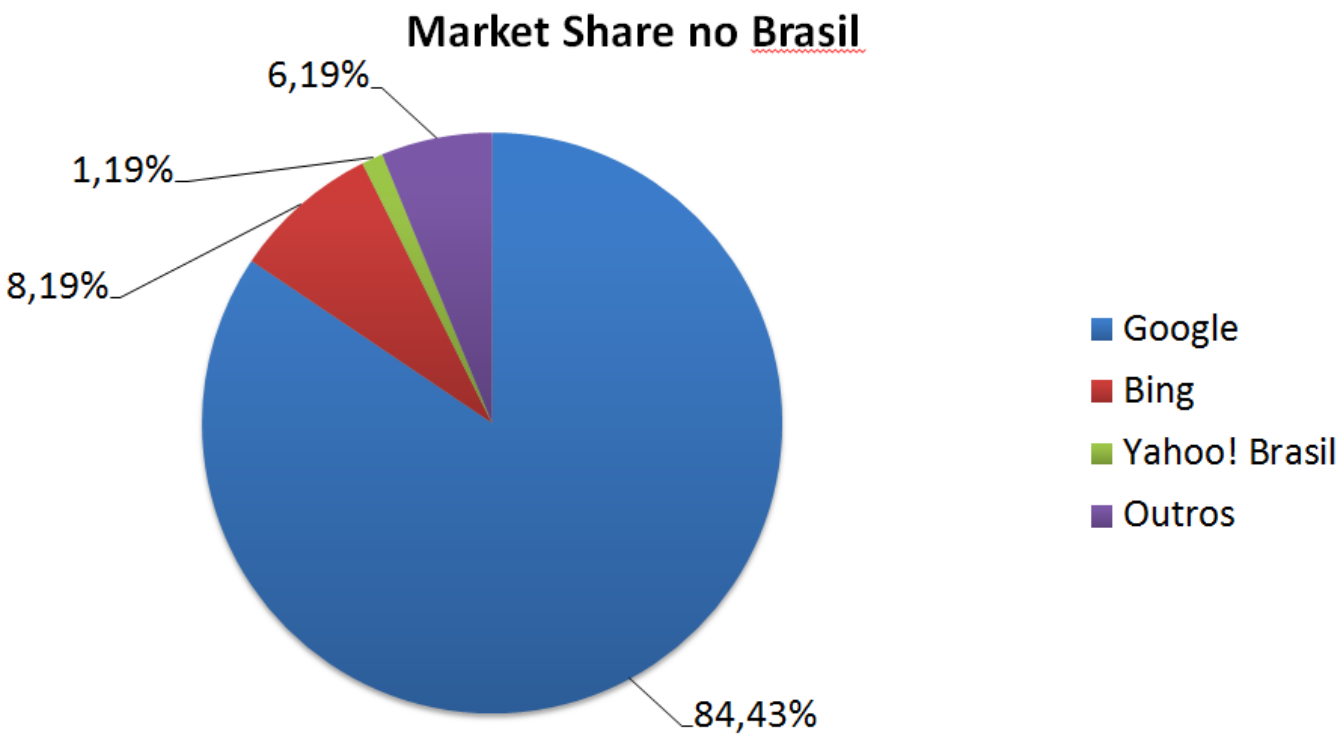

Lógica de busca similar ao Google

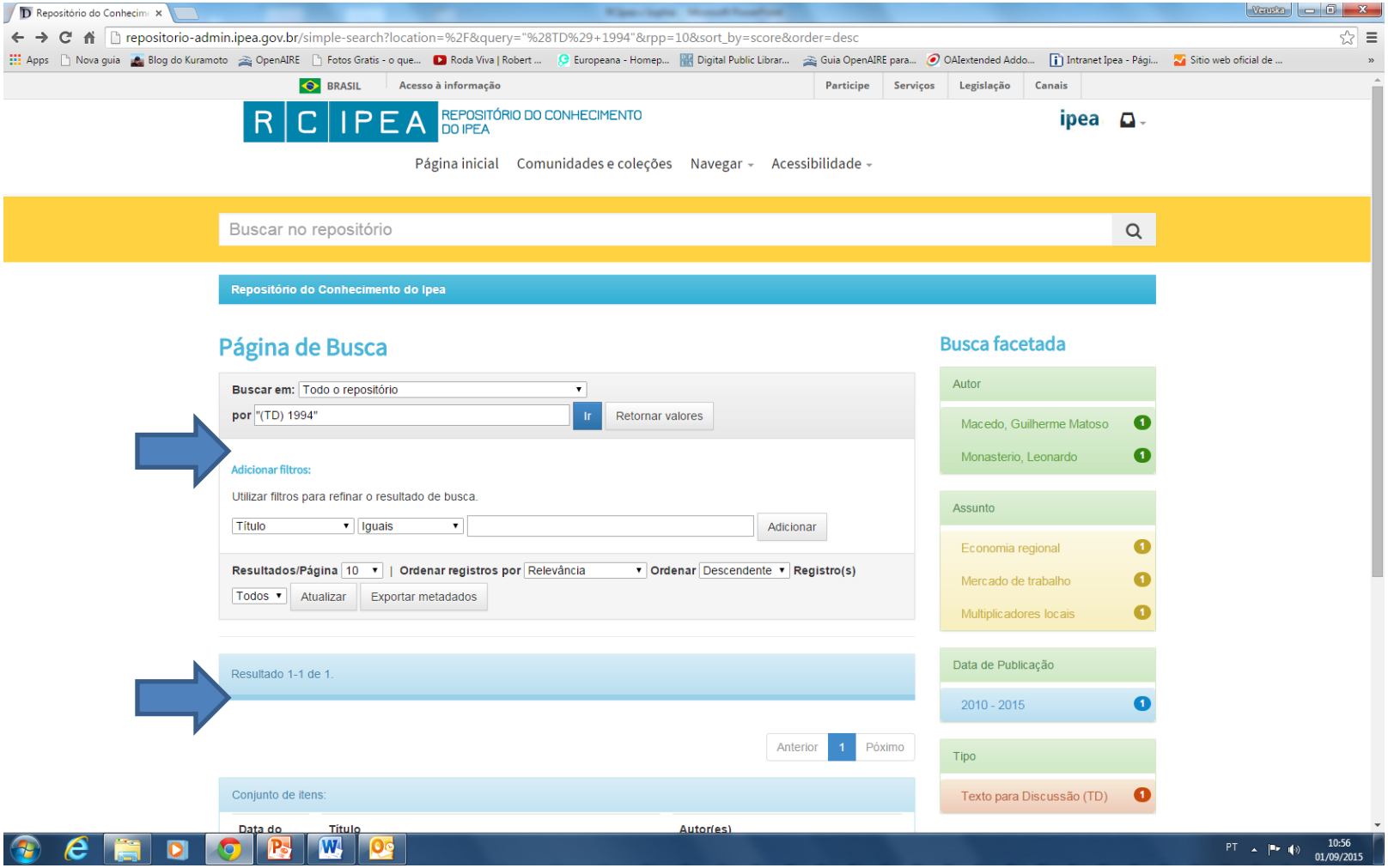

Busca simples e avançada

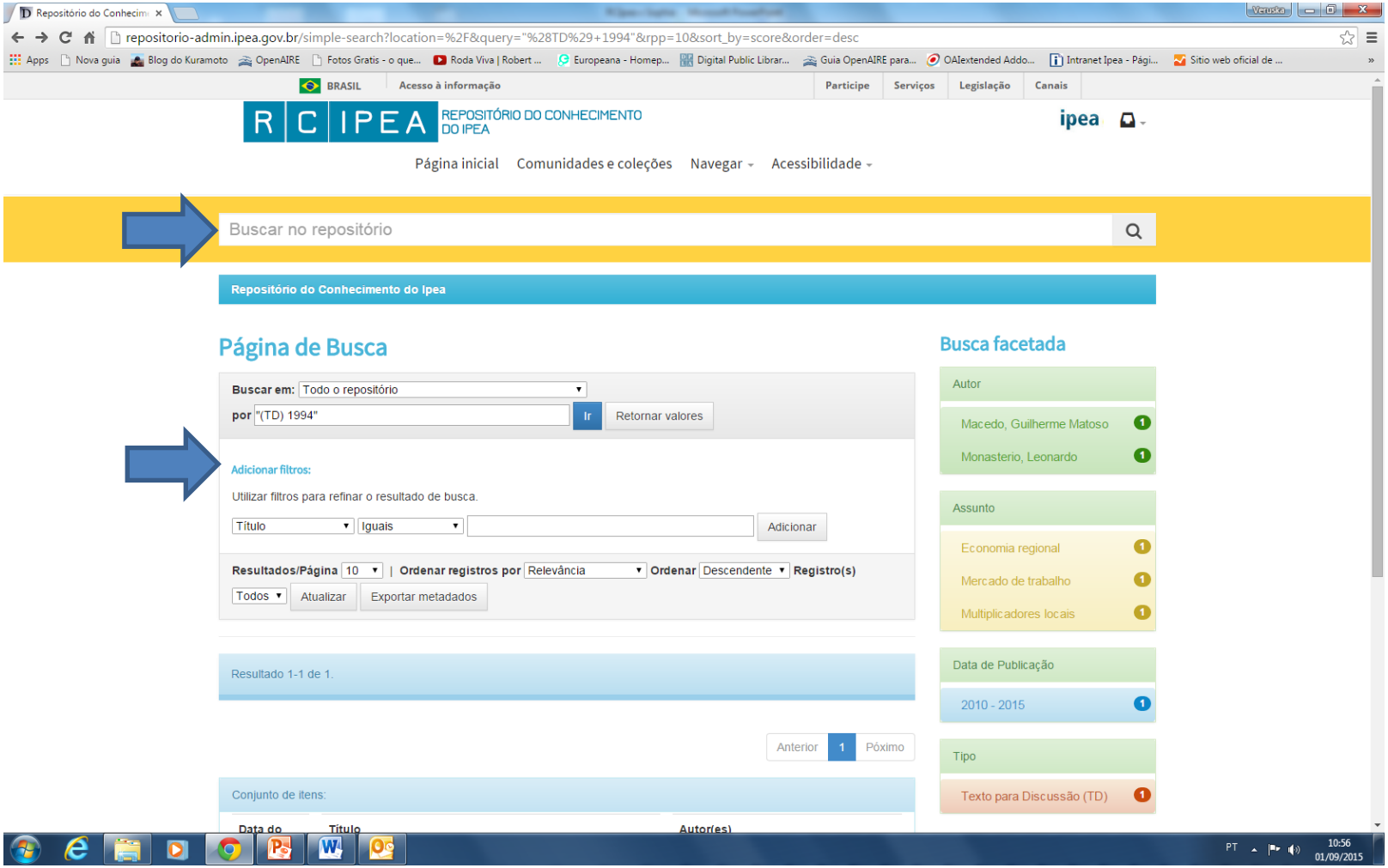

Busca Facetada

Todo o acervo

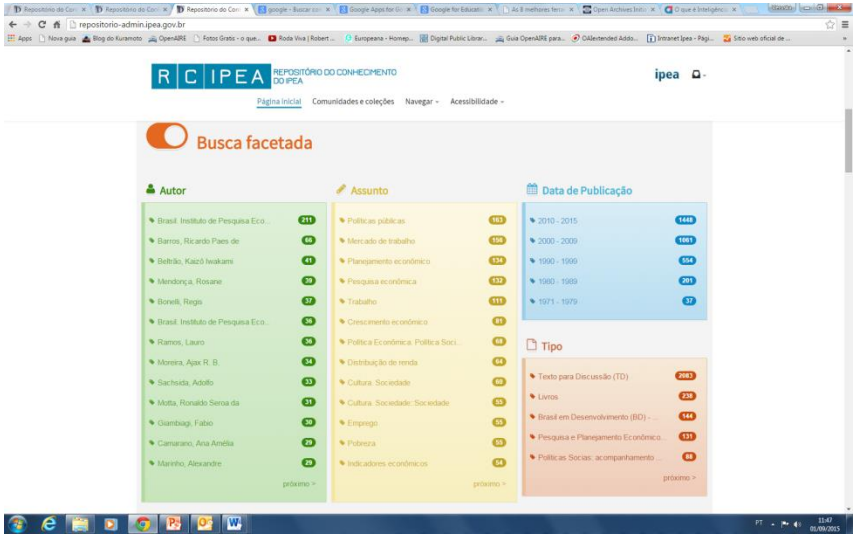

Por coleções

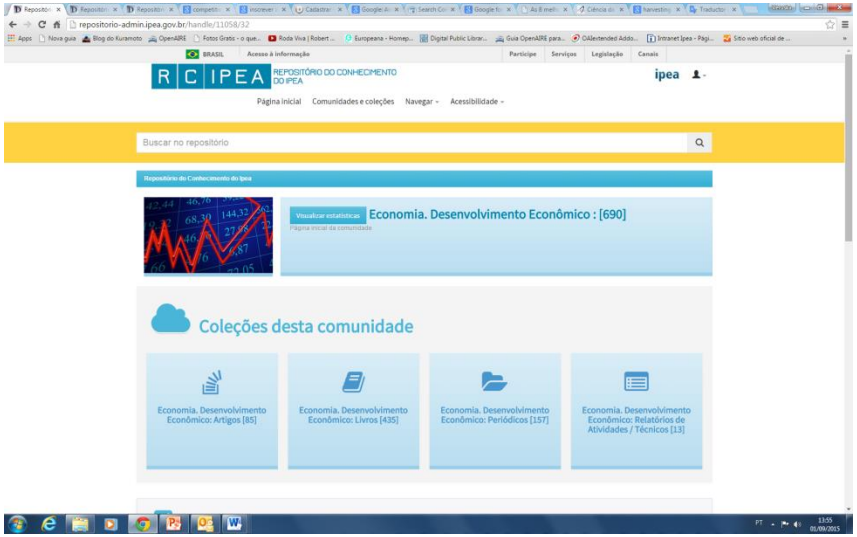

“Autocompletar” similar ao Google

O **algoritmo de preenchimento automático é baseado em muitos fatores, incluindo quantas vezes os usuários procuraram por um termo no passado**. É especialmente útil se você está procurando por palavras-chave de “long tail” baseadas em uma palavra ou uma frase.

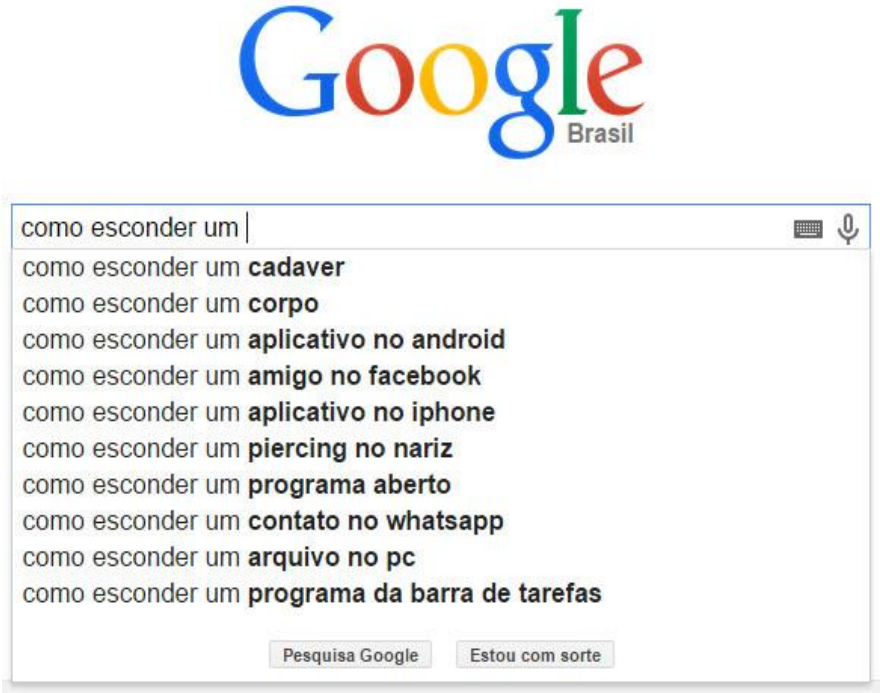

RCIPEA REPOSITÓRIO DO CONHECIMENTO DO IPEA

Interface para dispositivos móveis/mobile

Bootstrap

ipea

RCIPEA REPOSITÓRIO DO CONHECIMENTO DO IPEA

Possibilidades de fluxo do DSPACE

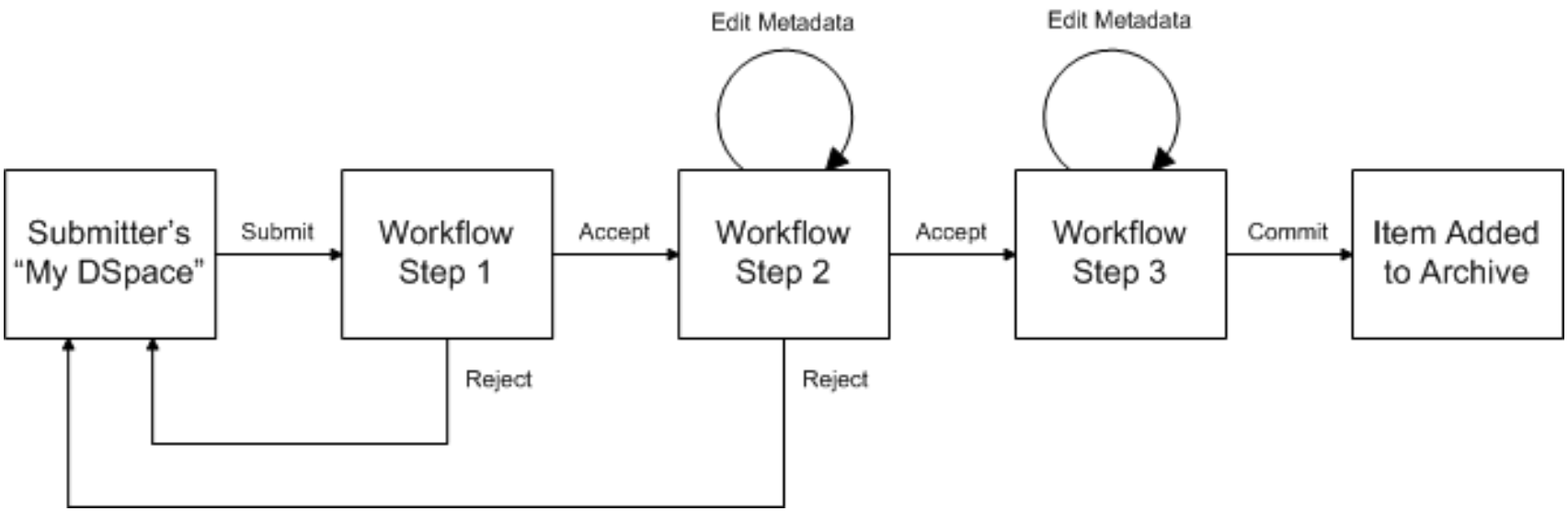

RCIPEA REPOSITÓRIO DO CONHECIMENTO DO IPEA

Auto arquivamento

Possibilidade de inclusão dos pesquisadores do Ipea no fluxo do RCIpea. Ao finalizarem uma apresentação ou um relatório, podem submeter diretamente no repositório, de seus computadores

ipea

RCIPEA REPOSITÓRIO DO CONHECIMENTO DO IPEA

Suporte Handle ou DOI (identificador persistente)
Garantem a preservação da localização do objeto digital mesmo que a URL mude.

ipea

Preservação digital por meio da integração com o archivematica

Vários autores (Sayão 2009; Bodê 2008, Ferreira 2006; Conway 2001) concordam que não há uma solução definitiva para a preservação digital, mas existem procedimentos, técnicas e tecnologias que podem ser utilizadas com o objetivo de evitar a perda de arquivos digitais.

RCIPEA REPOSITÓRIO DO CONHECIMENTO DO IPEA

Checksum: verificação da integridade dos arquivos de forma automática e rotineira, colaborando assim para a preservação digital.

CHECKSUM

ipea

R C IPEA REPOSITÓRIO DO CONHECIMENTO DO IPEA

Suporte “Open Search”
O repositório responde como motor de busca, possibilitando integrar a busca do repositório com a de outros sistemas do Ipea

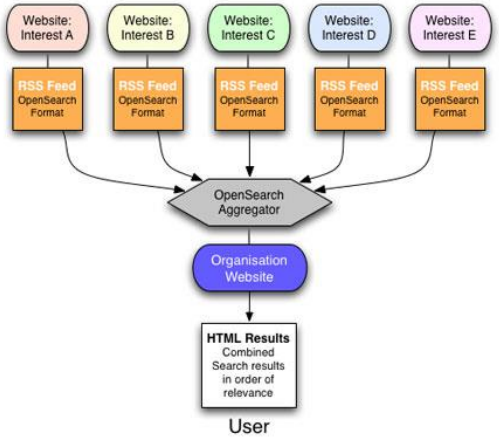

ipea

R C IPEA REPOSITÓRIO DO CONHECIMENTO DO IPEA

Administração inteligente

ipea

RCIPEA REPOSITÓRIO DO CONHECIMENTO DO IPEA

Havesting por meio do protocolo OAI-PMH (Protocol for Metadata Harvesting)

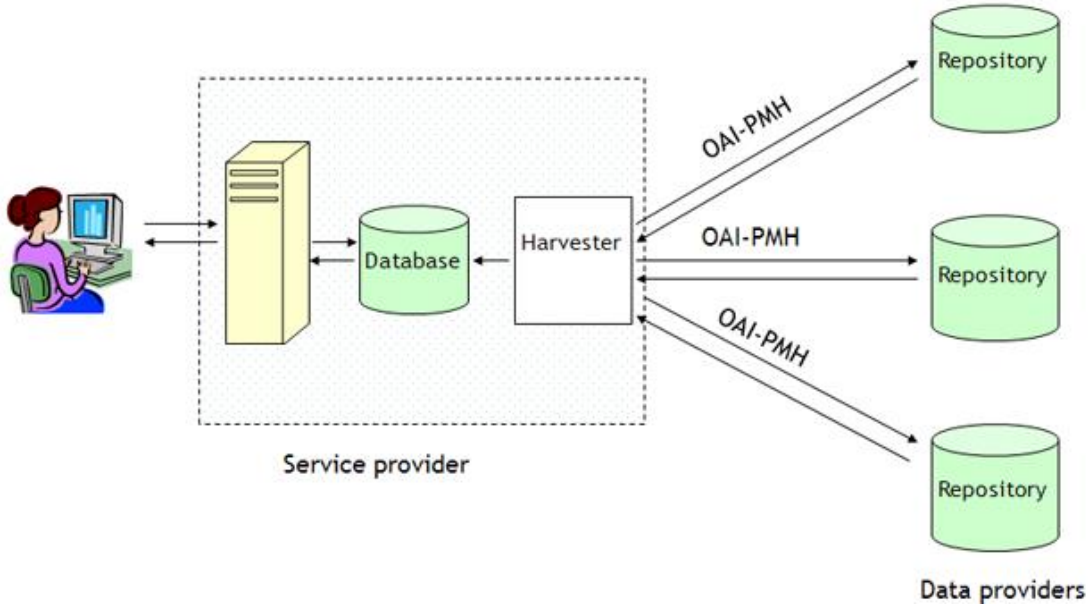

ipea

RCIPEA REPOSITÓRIO DO CONHECIMENTO DO IPEA

Havesting por meio do protocolo OAI-ORE (Object Reuse and Exchange)

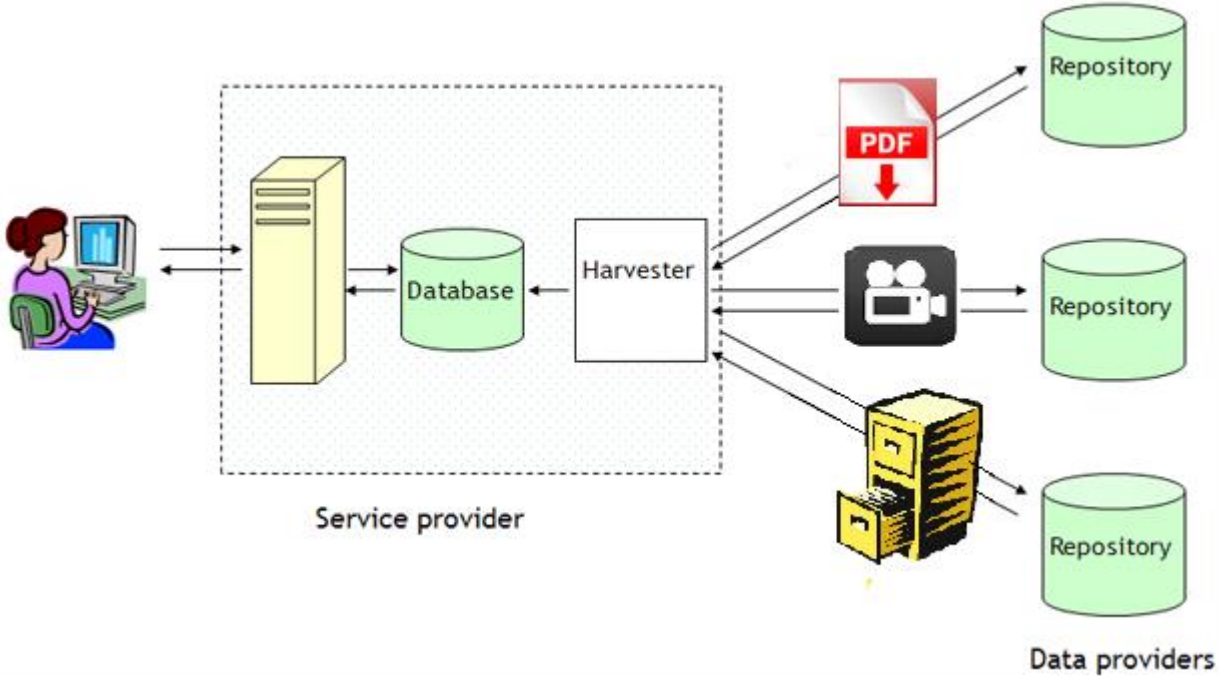

ipea

R C IPEA REPOSITÓRIO DO CONHECIMENTO DO IPEA

Havesting passivo e ativo:

permite, por exemplo a implementação da

Federação de Repositórios para o Desenvolvimento

http://repositorio-desenv.ipea.gov.br:8080/ferede/

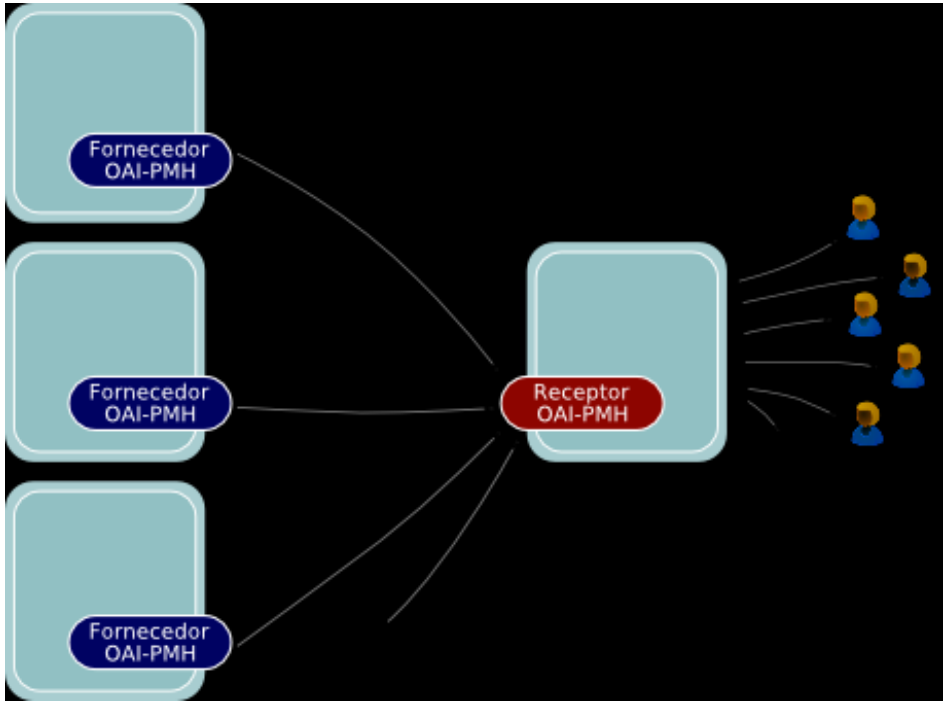

ipea

gisa.paradigmaxis.pt

repositorio-desenv.ipea.gov.br:8080/ferede/

BRASIL | Acesso à informação | Participe | Serviços | Legislação | Canais

ipea

fe re de

Federação de Repositórios para o Desenvolvimento

Buscar no repositório

Comunidades Temáticas Maiores Com Mais Conteúdo

Sistema Tributário

Tecnologia

Desenvolvimento Regional

Desenvolvimento Social

Comércio Internacional

Aguardando repositorio-desenv.ipea.gov.br...

Integração LDAP

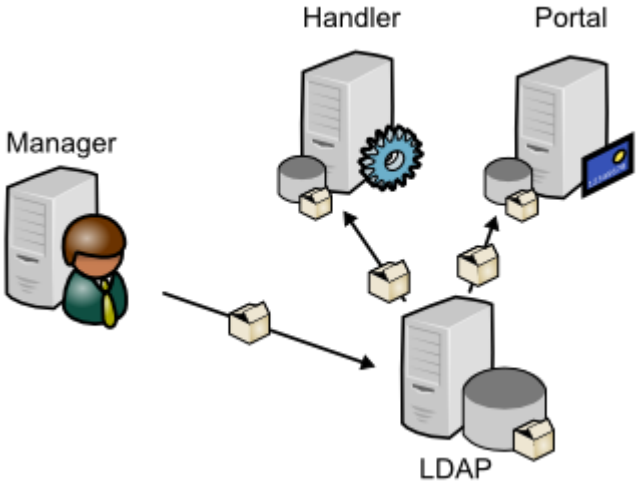

Processo negocial: 100% web

RCIPEA REPOSITÓRIO DO CONHECIMENTO DO IPEA

Estatística limpa: filtra agentes e "*spiders*" de busca

ipea

RCIPEA REPOSITÓRIO DO CONHECIMENTO DO IPEA

Google Analytics

Estatísticas por item

Item/Handle	Number of views
Gestão da qualidade: evolução histórica, conceitos básicos e aplicação na educação (Longo, Rose Mary Juliano) (11058/1722)	16,494
Envelhecimento da população brasileira: uma contribuição demográfica (Camarano, Ana Amélia) (11058/2091)	12,088
Desafios modernos para a educação básica (Demo, Pedro) (11058/1616)	9,368
Gestão do Conhecimento na administração pública (Batista, Fábio Ferreira et al) (11058/892)	7,994
A revolução da qualidade total: histórico e modelo gerencial (Longo, Rose Mary Juliano) (11058/1033)	7,808
Perfil da discriminação no mercado de trabalho: homens negros, mulheres brancas e mulheres negras (Soares, Sergei Suarez Dillon) (11058/2295)	4,632
Programas sociais: efetividade, eficiência e eficácia como dimensões operacionais da avaliação (Marinho, Alexandre et al) (11058/2328)	4,048
O direito à convivência familiar e comunitária: os abrigos para crianças e adolescentes no Brasil (Silva, Enid Rocha Andrade da (Coord.)) (11058/3050)	3,942
A estabilidade inaceitável: desigualdade e pobreza no Brasil (Barros, Ricardo Paes de et al) (11058/2003)	3,934
Desempenho e crescimento do agronegócio no Brasil (Gasques, José Garcia et al) (11058/2701)	3,642

Anexo 2: Estatísticas

Países

https://www.google.com/analytics/web/?hl=es#report/visitors-geo/a34791160w62418870p63974293/%3F_u.date00%3D20121201%26_u.date01%3D20140331/
Universal properties created prior to December 2013 may temporarily report doubled Visits counts between the hours of 0500-0800 in the View timezone. This issue corrects itself automatically. We are working on a fix to address this issue as soon as possible.
Google Analytics
Home
Informes
Personalización
Administrador
veruskadasilvacosta@gmail.com
Todas las visitas
100,00%
Gráfico de visitas por ubicación
Explorador
Resumen
Uso del sitio
Comercio electrónico
Visitas
Tiempo real
Público
Visión general
Datos demográficos
Edad
Sexo
Intereses
Categorías de afin...
Segmentos de me...
Otras categorías
Información geográfica
Idioma
Ubicación
Comportamiento
Tecnología
Móvil
Personalizado
Flujo de visitantes
1
29.566
Dimensión primaria: País/territorio
Ciudad
Continente
Región del subcontinente
Dimensión secundaria
avanzado
País/territorio
Adquisición
Comportamiento
Conversiones
Mostrar todos os downloads...

https://www.google.com/analytics/web/?hl=es#report/visitors-geo/a34791160w62418870p63974293/%3F_u.date00%3D20121201%26_u.date01%3D20140331/

Universal properties created prior to December 2013 may temporarily report doubled Visits counts between the hours of 0500-0800 in the View timezone. This issue corrects itself automatically. We are working on a fix to address this issue as soon as possible.

Google Analytics | Home | Informes | Personalización | Administrador

veruskadasilvacosta@gmail.com
repositorio.ipea.gov.br - http://repositor...
repositorio.ipea.gov.br

Buscar informes y otros

- Tiempo real
- Público
  - Visión general
  - Datos demográficos
    - Visión general
    - Edad
    - Sexo
  - Intereses
    - Visión general
    - Categorías de afin...
    - Segmentos de me...
    - Otras categorías
  - Información geográfica
    - Idioma
    - **Ubicación**
  - Comportamiento
  - Tecnología
  - Móvil
  - Personalizado
- Flujo de visitantes

1 — 29.566

Dimensión primaria: País/territorio | Ciudad | Continente | Región del subcontinente

Dimensión secundaria | avanzado

	País/territorio	Adquisición			Comportamiento			Conversiones		
		Visitas	% de visitas nuevas	Nuevas visitas	Porcentaje de rebote	Páginas / Visita	Duración media de la visita	Porcentaje de conversiones del objetivo	Consecuciones de objetivos	Valor del objetivo
		31.326 % del total: 100,00% (31.326)	78,52% Promedio del sitio: 78,49% (0,04%)	24.598 % del total: 100,04% (24.588)	66,04% Promedio del sitio: 66,04% (0,00%)	5,46 Promedio del sitio: 5,46 (0,00%)	00:04:14 Promedio del sitio: 00:04:14 (0,00%)	0,00% Promedio del sitio: 0,00% (0,00%)	0 % del total: 0,00% (0)	0,00 $ % del total: 0,00% (0,00 $)
1.	Brazil	29.566 (94,38%)	77,84%	23.014 (93,56%)	65,27%	5,67	00:04:25	0,00%	0 (0,00%)	0,00 $ (0,00%)
2.	Portugal	467 (1,49%)	91,22%	426 (1,73%)	80,51%	1,89	00:00:47	0,00%	0 (0,00%)	0,00 $ (0,00%)
3.	United States	314 (1,00%)	94,27%	296 (1,20%)	85,03%	1,68	00:00:31	0,00%	0 (0,00%)	0,00 $ (0,00%)
4.	Mozambique	145 (0,46%)	89,66%	130 (0,53%)	77,24%	1,95	00:01:14	0,00%	0 (0,00%)	0,00 $ (0,00%)
5.	(not set)	136 (0,43%)	94,85%	129 (0,52%)	61,03%	2,61	00:01:42	0,00%	0 (0,00%)	0,00 $ (0,00%)
6.	Angola	112 (0,36%)	89,29%	100 (0,41%)	82,14%	1,48	00:00:55	0,00%	0 (0,00%)	0,00 $ (0,00%)
7.	United Kingdom	92 (0,29%)	73,91%	68 (0,28%)	73,91%	2,17	00:00:40	0,00%	0 (0,00%)	0,00 $ (0,00%)
8.	Germany	47 (0,15%)	85,11%	40 (0,16%)	87,23%	1,26	00:00:20	0,00%	0 (0,00%)	0,00 $ (0,00%)
9.	France	46 (0,15%)	86,96%	40 (0,16%)	80,43%	2,59	00:01:20	0,00%	0 (0,00%)	0,00 $ (0,00%)
10.	Spain	32 (0,10%)	84,38%	27 (0,11%)	62,50%	2,00	00:00:34	0,00%	0 (0,00%)	0,00 $ (0,00%)

Mostrar filas: 10 | Ir a: 1 | 1 - 10 de 78

Este informe se creó el 15/4/14 a las 12:41:01. - Actualizar informe

© 2014 Google | Página principal de Google Analytics | Condiciones del servicio | Política de privacidad | Envíenos un mensaje | Denos su opinión

Analytics_Idioma 20....pdf | Analytics repositorio....pdf | Analytics_Visión gen....pdf | Mostrar todos os downloads...

PT 12:41 15/04/2014

Cidades

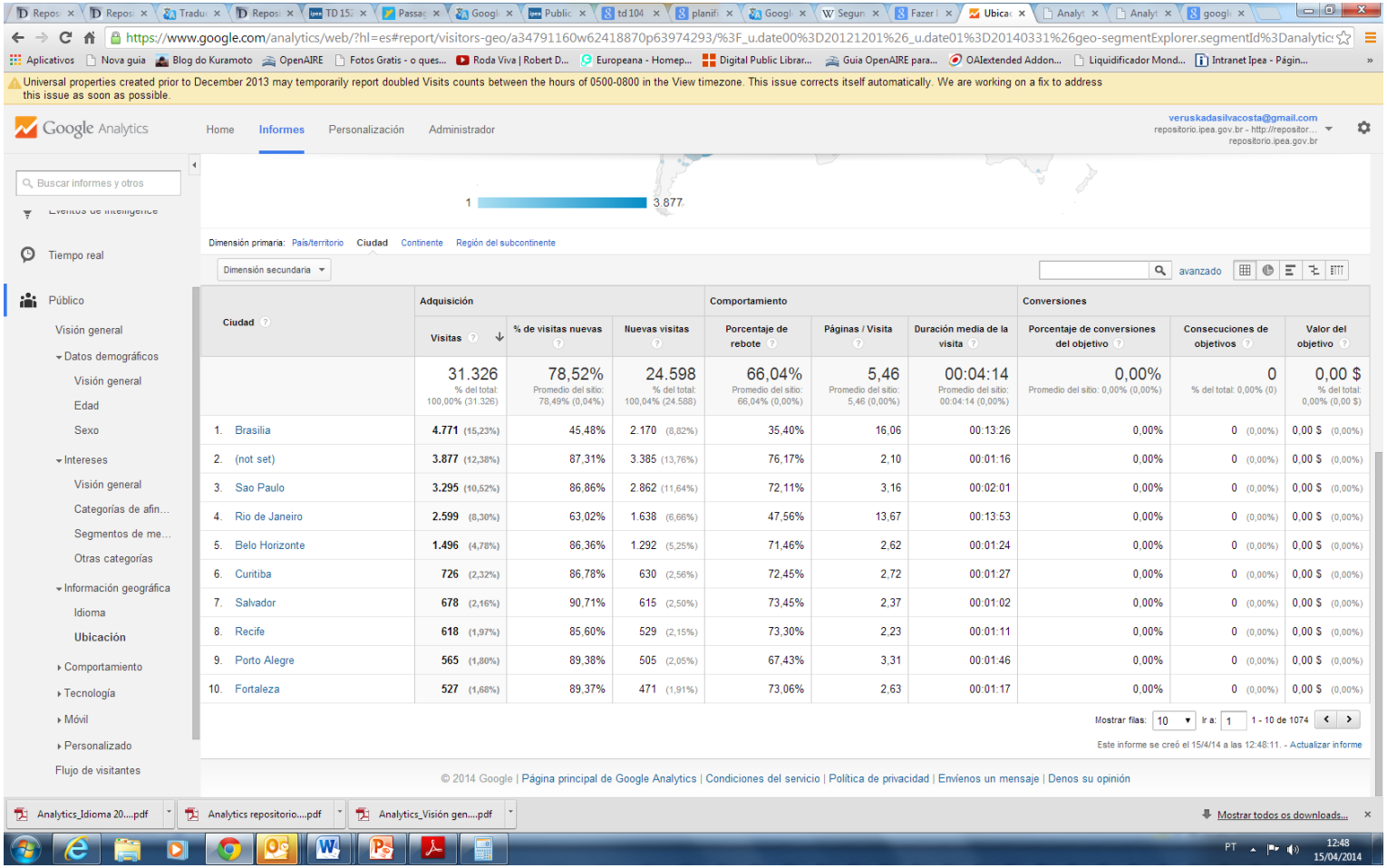

Universal properties created prior to December 2013 may temporarily report doubled Visits counts between the hours of 0500-0800 in the View timezone. This issue corrects itself automatically. We are working on a fix to address this issue as soon as possible.

Google Analytics — Home | Informes | Personalización | Administrador

veruskadasilvacosta@gmail.com
repositorio.ipea.gov.br - http://repositor...
repositorio.ipea.gov.br

Buscar informes y otros

- Tiempo real
- Público
  - Visión general
  - Datos demográficos
    - Visión general
    - Edad
    - Sexo
  - Intereses
    - Visión general
    - Categorías de afin...
    - Segmentos de me...
    - Otras categorías
  - Información geográfica
    - Idioma
    - **Ubicación**
  - Comportamiento
  - Tecnología
  - Móvil
  - Personalizado
- Flujo de visitantes

1 — 3.877

Dimensión primaria: País/territorio | **Ciudad** | Continente | Región del subcontinente

Dimensión secundaria — avanzado

Ciudad	Adquisición			Comportamiento			Conversiones		
	Visitas	% de visitas nuevas	Nuevas visitas	Porcentaje de rebote	Páginas / Visita	Duración media de la visita	Porcentaje de conversiones del objetivo	Consecuciones de objetivos	Valor del objetivo
	31.326 % del total: 100,00% (31.326)	78,52% Promedio del sitio: 78,49% (0,04%)	24.598 % del total: 100,04% (24.588)	66,04% Promedio del sitio: 66,04% (0,00%)	5,46 Promedio del sitio: 5,46 (0,00%)	00:04:14 Promedio del sitio: 00:04:14 (0,00%)	0,00% Promedio del sitio: 0,00% (0,00%)	0 % del total: 0,00% (0)	0,00 $ % del total: 0,00% (0,00 $)
1. Brasilia	4.771 (15,23%)	45,48%	2.170 (8,82%)	35,40%	16,06	00:13:26	0,00%	0 (0,00%)	0,00 $ (0,00%)
2. (not set)	3.877 (12,38%)	87,31%	3.385 (13,76%)	76,17%	2,10	00:01:16	0,00%	0 (0,00%)	0,00 $ (0,00%)
3. Sao Paulo	3.295 (10,52%)	86,86%	2.862 (11,64%)	72,11%	3,16	00:02:01	0,00%	0 (0,00%)	0,00 $ (0,00%)
4. Rio de Janeiro	2.599 (8,30%)	63,02%	1.638 (6,66%)	47,56%	13,67	00:13:53	0,00%	0 (0,00%)	0,00 $ (0,00%)
5. Belo Horizonte	1.496 (4,78%)	86,36%	1.292 (5,25%)	71,46%	2,62	00:01:24	0,00%	0 (0,00%)	0,00 $ (0,00%)
6. Curitiba	726 (2,32%)	86,78%	630 (2,56%)	72,45%	2,72	00:01:27	0,00%	0 (0,00%)	0,00 $ (0,00%)
7. Salvador	678 (2,16%)	90,71%	615 (2,50%)	73,45%	2,37	00:01:02	0,00%	0 (0,00%)	0,00 $ (0,00%)
8. Recife	618 (1,97%)	85,60%	529 (2,15%)	73,30%	2,23	00:01:11	0,00%	0 (0,00%)	0,00 $ (0,00%)
9. Porto Alegre	565 (1,80%)	89,38%	505 (2,05%)	67,43%	3,31	00:01:46	0,00%	0 (0,00%)	0,00 $ (0,00%)
10. Fortaleza	527 (1,68%)	89,37%	471 (1,91%)	73,06%	2,63	00:01:17	0,00%	0 (0,00%)	0,00 $ (0,00%)

Mostrar filas: 10 — Ir a: 1 — 1 - 10 de 1074

Este informe se creó el 15/4/14 a las 12:48:11. - Actualizar informe

© 2014 Google | Página principal de Google Analytics | Condiciones del servicio | Política de privacidad | Envíenos un mensaje | Denos su opinión

Analytics_Idioma 20....pdf | Analytics repositorio....pdf | Analytics_Visión gen....pdf | Mostrar todos os downloads...

PT 12:48 15/04/2014

Redes de pesquisa

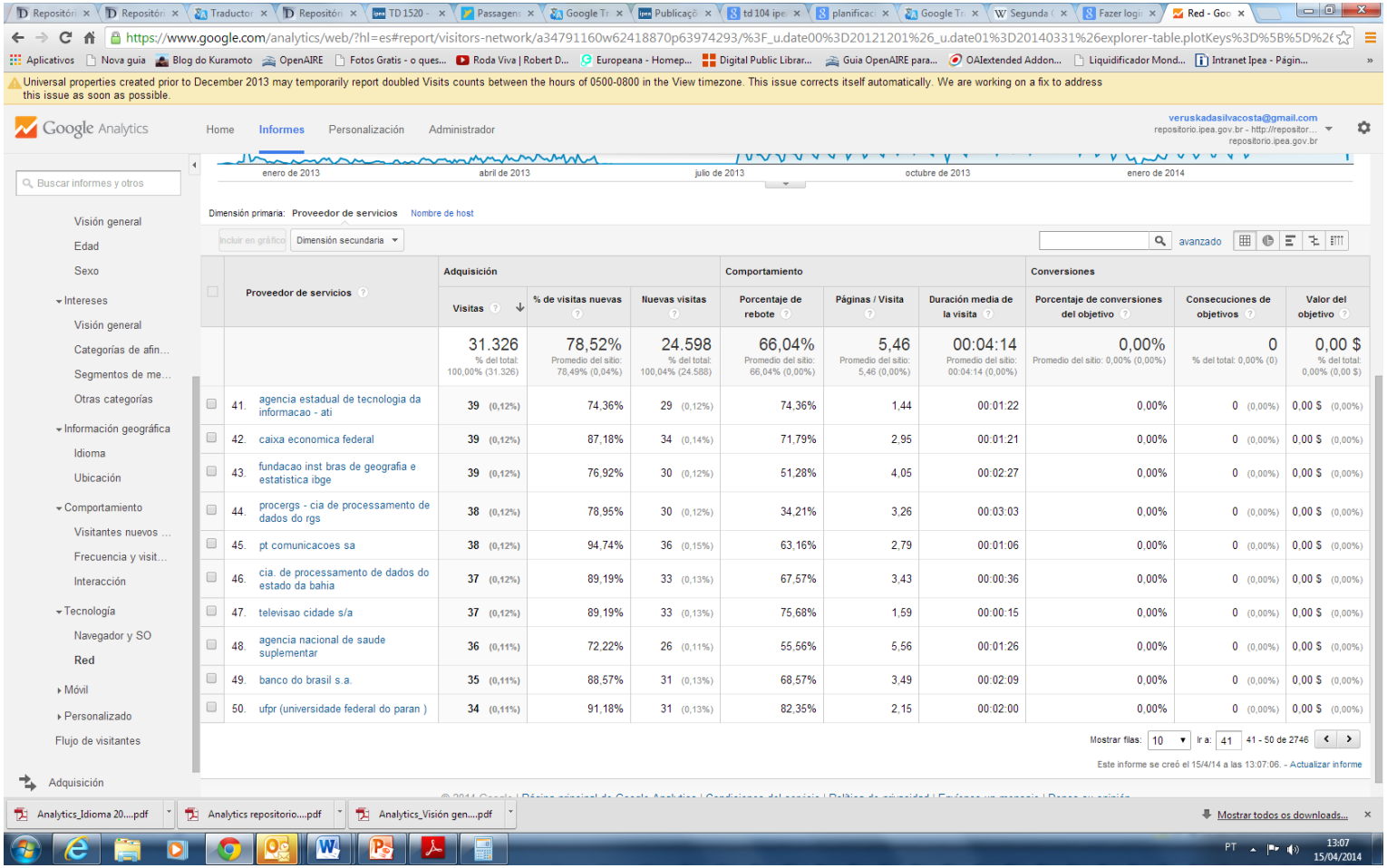

Dispositivos

Analytics repositorio.ipea.gov.br Dispositivos 20121212-20130221.pdf - Adobe Reader

Visitas	Páginas/visita	Duração média da visita	Porcentagem de novas visitas	Taxa de rejeição
62	3,76	00:01:33	74,19%	43,55%
Porcentagem do total: 6,24% (993)	Média do site: 5,89 (-36,15%)	Média do site: 00:02:56 (-47,22%)	Média do site: 78,25% (-5,18%)	Média do site: 37,26% (16,87%)

	Informações sobre dispositivo móvel	Visitas	Páginas/visita	Duração média da visita	Porcentagem de novas visitas	Taxa de rejeição
1.	Apple iPad	45	4,29	00:01:52	66,67%	35,56%
2.	(not set)	4	1,50	00:00:08	75,00%	50,00%
3.	Apple iPhone	3	2,00	00:00:22	100,00%	66,67%
4.	Asus TF101 Eee Pad Transformer TF101	1	9,00	00:04:33	100,00%	0,00%
5.	BlackBerry 9300 Curve 3G	1	1,00	00:00:00	100,00%	100,00%
6.	LG E612f Optimus L5	1	2,00	00:00:38	100,00%	0,00%
7.	Motorola MZ601 Xoom	1	1,00	00:00:00	100,00%	100,00%
8.	Motorola XT910 RAZR XT910 Spider	1	1,00	00:00:00	100,00%	100,00%
9.	Samsung GT-i5500 Galaxy 5	1	1,00	00:00:00	100,00%	100,00%
10.	Samsung GT-P3110 Galaxy Tab 2 7.0	1	1,00	00:00:00	100,00%	100,00%
11.	Samsung GT-P6200L GALAXY Tab 7.0 Plus	1	1,00	00:00:00	100,00%	100,00%
12.	Samsung GT-S5360B Galaxy Y	1	1,00	00:00:00	100,00%	100,00%
13.	Samsung GT-S5830B Galaxy Ace	1	10,00	00:05:15	100,00%	0,00%

Linhas 1 - 13 de 13

© 2013 Google

Navegadores

Analytics repositorio.ipea.gov.br Navegador e sistema operacional 20121212-20130221.pdf - Adobe Reader

Arquivo Editar Visualizar Janela Ajuda

Abrir 1 / 1 148% Ferramentas Preencher e assinar Comentário

15 de dez 29 de dez 12 de jan 26 de jan 9 de fev

Abra seus arquivos com facilidade em todos os dispositivos.

Visitas	Páginas/visita	Duração média da visita	Porcentagem de novas visitas	Taxa de rejeição
993	5,89	00:02:56	78,25%	37,26%
Porcentagem do total: 100,00% (993)	Média do site: 5,89 (0,00%)	Média do site: 00:02:56 (0,00%)	Média do site: 78,25% (0,00%)	Média do site: 37,26% (0,00%)

	Navegador	Visitas	Visitas	Contribuição para o total: Visitas
1.	Chrome	492	49,55%	
2.	Internet Explorer	247	24,87%	
3.	Firefox	178	17,93%	
4.	Safari	51	5,14%	
5.	Android Browser	11	1,11%	
6.	Opera	6	0,60%	
7.	Safari (in-app)	5	0,50%	
8.	BlackBerry9300	1	0,10%	
9.	IE with Chrome Frame	1	0,10%	
10.	Mozilla Compatible Agent	1	0,10%	

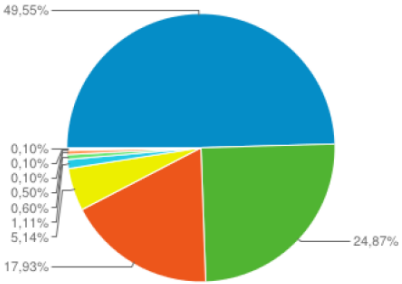

Linhas 1 - 10 de 10

© 2013 Google

Fazer logon

Exportar PDF

Adobe ExportPDF

Converter arquivos PDF em Word ou Excel online.

Selecionar arquivo PDF:

Analytics repositorio.ipea.gov.br Nav...

1 arquivo / 85 KB

Converter em:

Microsoft Word (*.docx)

Reconhecer texto em English(U.S.)

Alterar

Converter

Criar PDF

Enviar arquivos

Armazenar arquivos

PT 17:50 02/09/2015

Termos de pesquisa

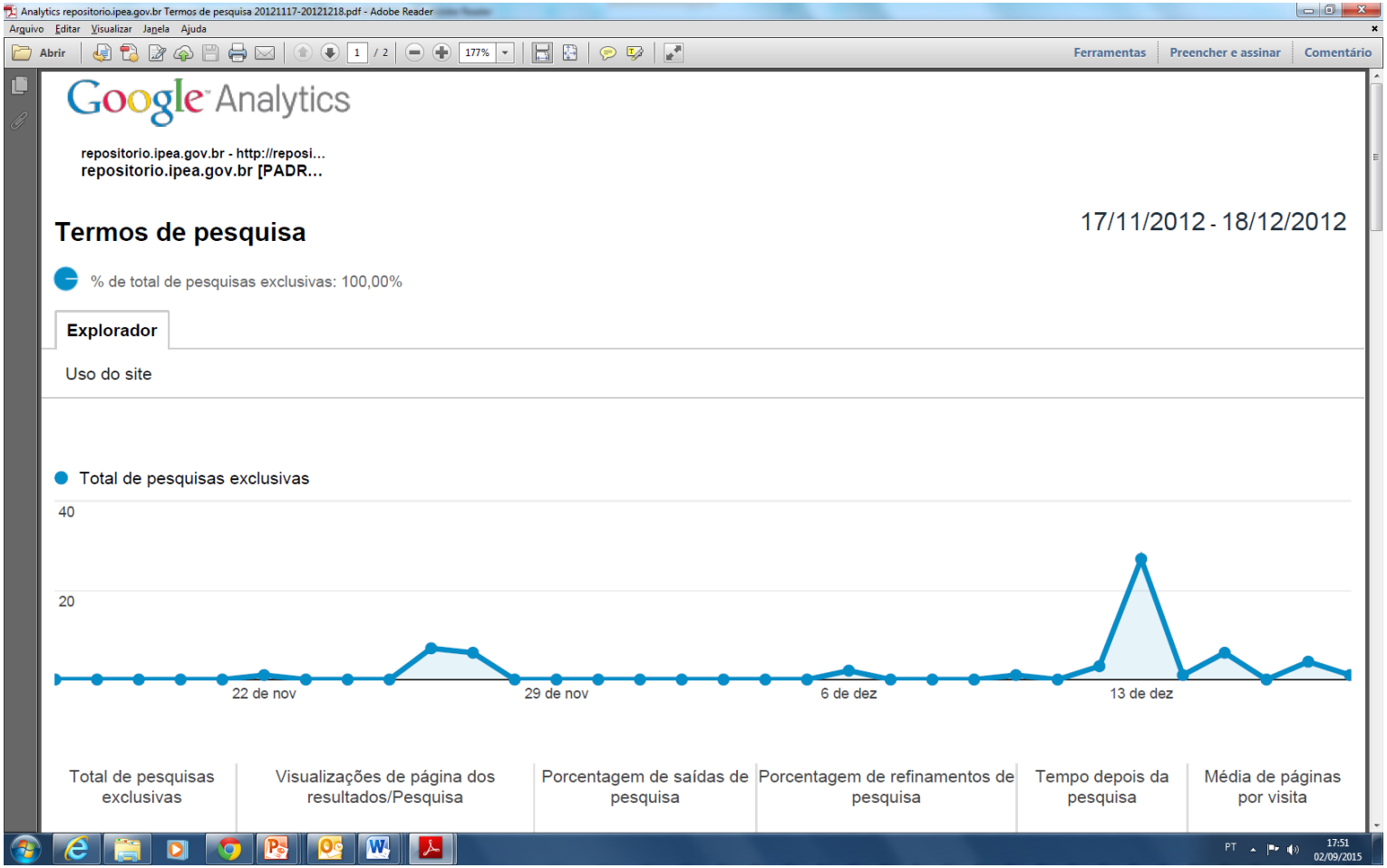

Visão geral do público-alvo

Analytics repositorio.ipea.gov.br Visão geral do público-alvo 20121117-20121218.pdf - Adobe Reader

239 pessoas acessaram esse site

- Visitas: 366
- Visitantes únicos: 239
- Visualizações de página: 2.576
- Páginas/visita: 7,04
- Duração média da visita: 00:04:14
- Taxa de rejeição: 26,50%
- Porcentagem de novas visitas: 63,11%

63,11% New Visitor
231 Visitas

36,89% Returning Visitor
135 Visitas

	Idioma	Visitas	Porcentagem de Visitas
1.	pt-br	352	96,17%
2.	en-us	8	2,19%
3.	en	4	1,09%
4.	en-gb	1	0,27%
5.	pt-pt	1	0,27%

visualizar relatório completo

© 2012 Google